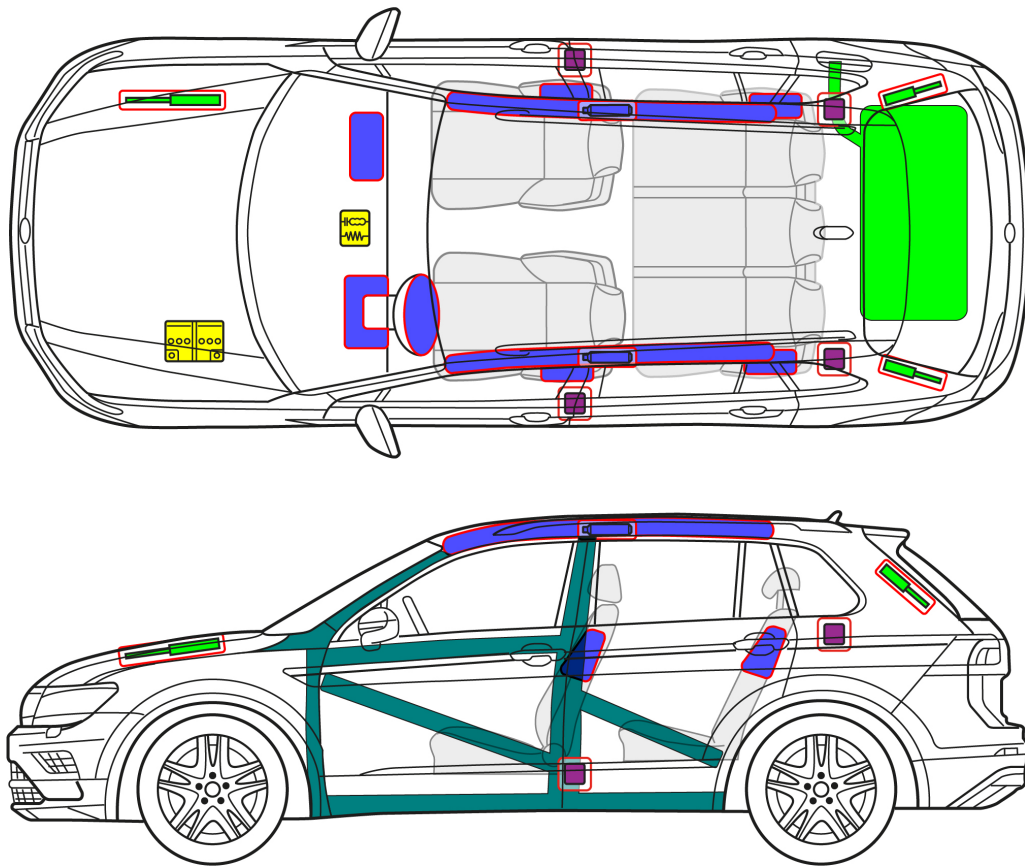




Volkswagen Tiguan

5-Türer, ab 2020



Hinweis: Es ist die maximal mögliche Ausstattung abgebildet.

	Airbag		Gasgenerator		Gurtstraffer		SRS Steuergerät		Aktives Fußgängerschutz-System
	Automatisches Überrollschutzsystem		Gasdruckfeder/vorgespannte Feder		Hochfeste Bereiche		Besondere Aufmerksamkeit		
	Niedervolt-Batterie		Niedervolt-Kondensator		Treibstofftank		Gastank		Sicherheitsventil
	Hochvolt-Batterie		Hochvolt-Leitung		Hochvolt-Trennung		Sicherungsdose, Deaktivierung Hochvoltsystem		Hochvolt-Kondensator



Volkswagen Tiguan

5-Türer, ab 2020

1. Identifizierung/Erkennung



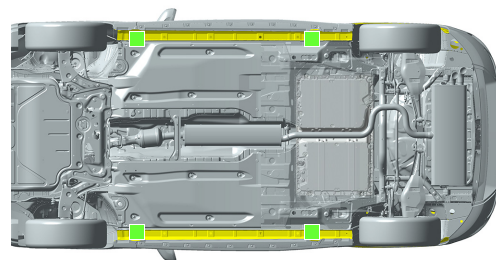
2. Fixierung/Stabilisierung/Heben


Fahrzeug immobilisieren

Elektrische Feststellbremse betätigen.



Hebepunkte



 geeignete Hebepunkte

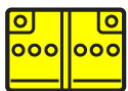
3. Direkte Gefahren beseitigen/Sicherheitsbestimmungen

Zündung ausschalten

START-STOP Taste in Mittelkonsole drücken

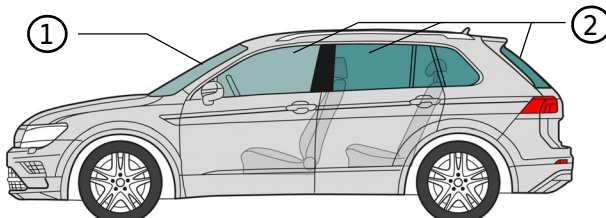


Deaktivierung 12-Volt Bordnetz



Motorhaube öffnen
12-Volt Batterie lokalisieren
Minuspol (-) abklemmen

4. Zugang zu den Insassen



Glastypen:

- ① Verbundscheiben-Sicherheitsglas
- ② Einscheiben-Sicherheitsglas



Volkswagen Tiguan

5-Türer, ab 2020

5. Gespeicherte Energie/Flüssigkeiten/Gase/Feststoffe						
    						max. 63 l
   						12 V
10. Erklärung der verwendeten Piktogramme						
 brennbar	 ätzend, hautreizend	 gesundheits- gefährdend	 umwelt- gefährdend	 Benzin Fahrzeug	 Diesel Fahrzeug	 Smart- Schlüssel entfernen