

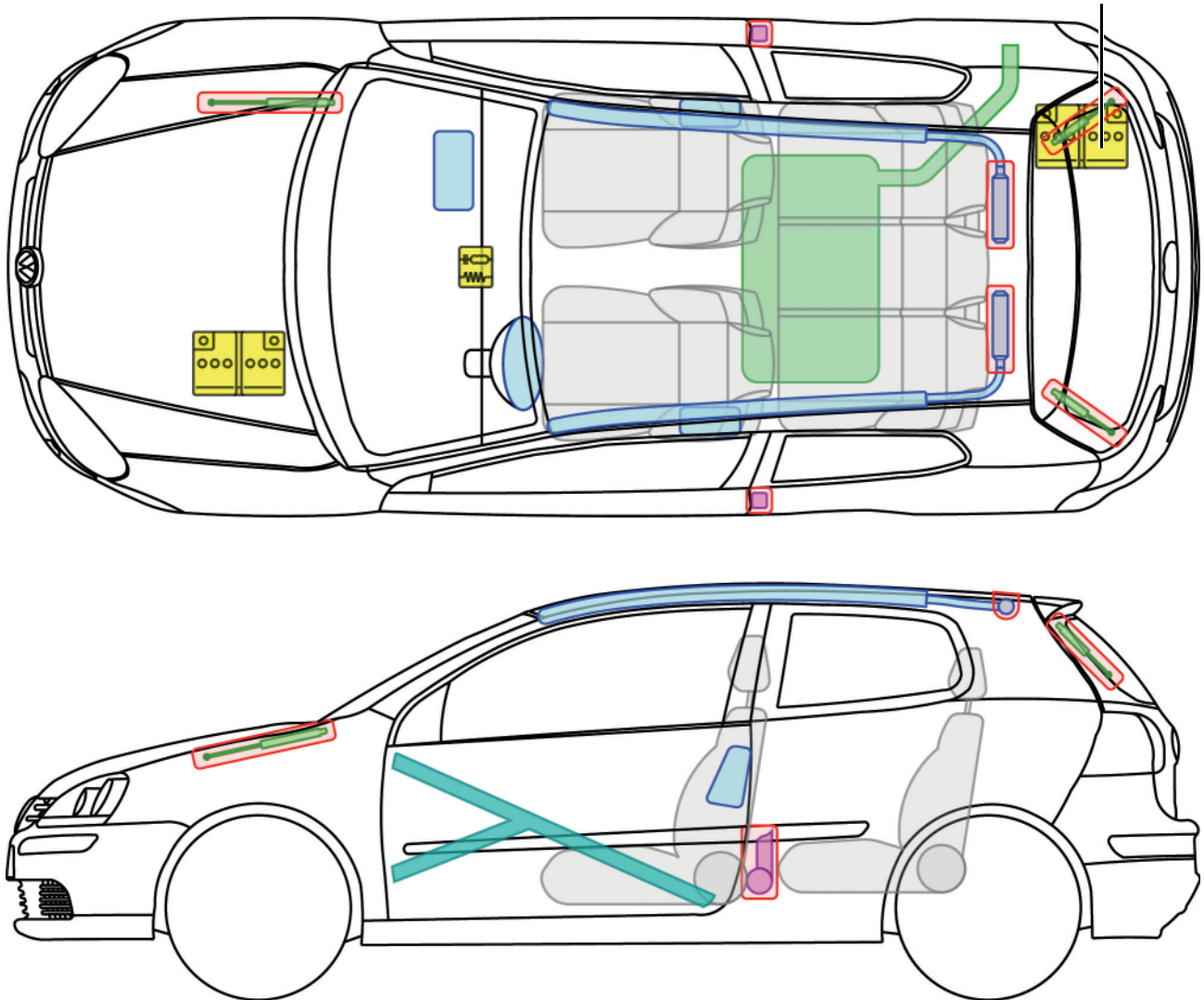


Golf 5









(3-Türer, ab 2003)



nur Golf 5 R32



Legende

	Airbag		Karosserie-Verstärkung		Steuergerät
	Gas-generator				12V-Batterie
	Gurtstraffer		Gasdruck-dämpfer		Kraftstoff-tank



Golf 5

(3-Türer, ab 2003)



Fahrzeug deaktivieren

Batterie abklemmen (gilt nur bei Golf 5 R32)

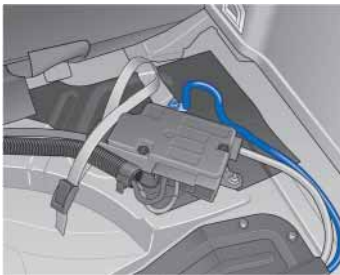


1. Batterieabdeckung im Kofferraum entfernen

- Batterieabdeckung im Kofferraumboden auf der rechten Fahrzeugseite lokalisieren
- Befestigungsschrauben lösen und Abdeckung abnehmen



2. Masseanschluss (-) an der Batterie abklemmen



Optionale Methode: Massekontakt an der Karosserie lösen

- Massekontakt auf dem Kofferraumboden unter dem Bordwerkzeug lokalisieren
- Massekontakt mit geeignetem Werkzeug lösen und abziehen

G

Golf 5 (3-Türer, ab 2003)