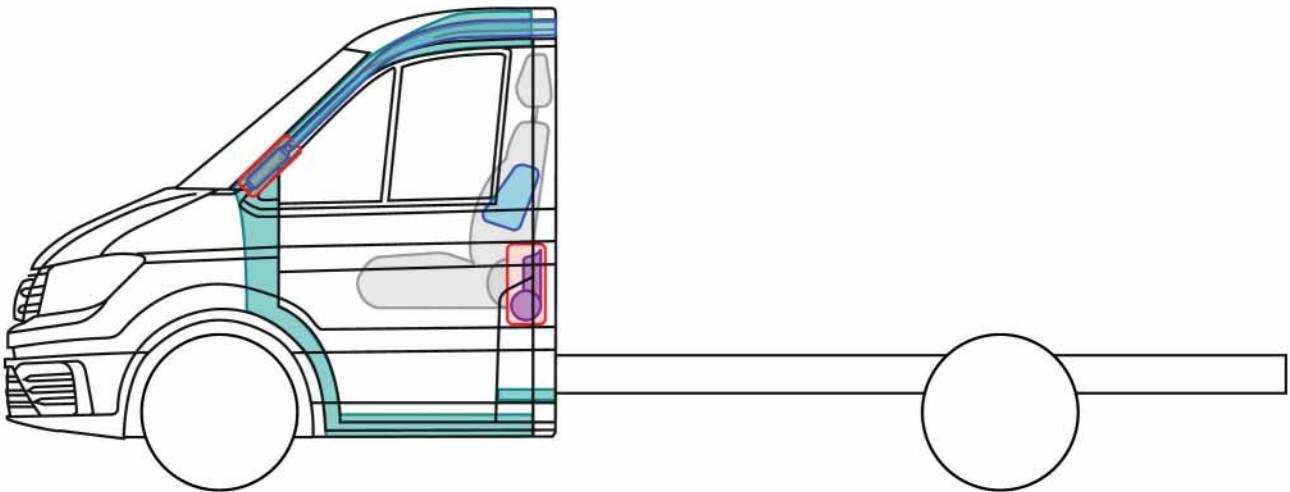
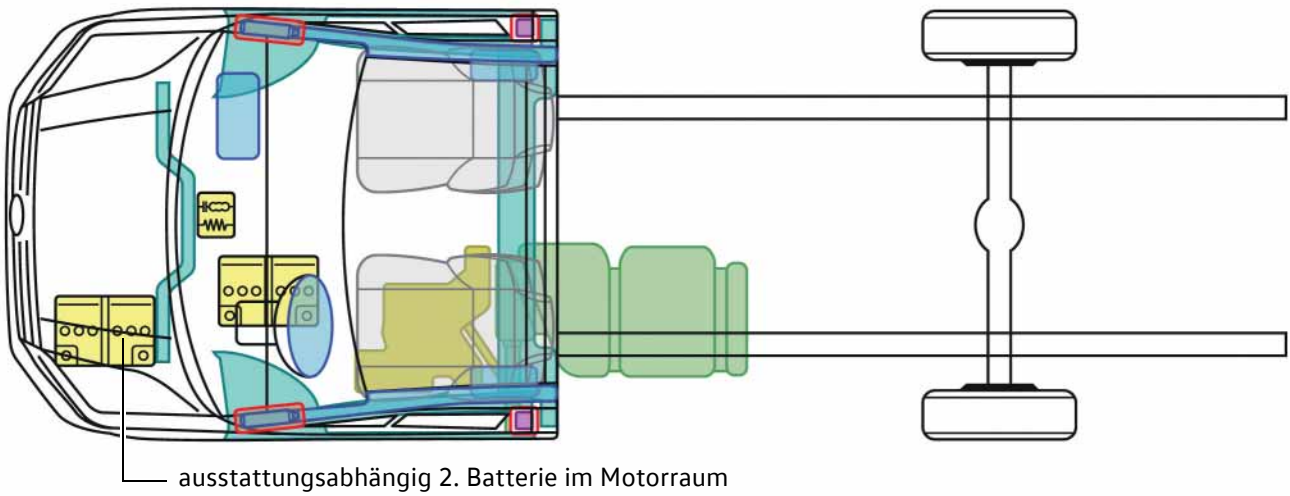












# Crafter Fahrgestell

(2-Türer, ab 2017)



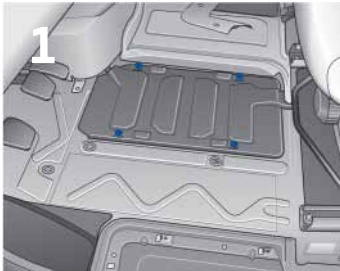
## Legende

	Airbag		Karosserie-Verstärkung		Steuergerät		
	Gas-generator				12V-Batterie		
	Gurtstraffer				Kraftstoff-tank		SCR-Tank



## Fahrzeug deaktivieren

### Batterie abklemmen



#### 1. Batterieabdeckung im Fußraum vor dem Fahrersitz lokalisieren

- Bodenbelag entfernen
- 4 Verschraubungen lösen und Abdeckung abnehmen



#### 2. Masseanschluss (-) an der Batterie abklemmen



#### Optionale Methode: Masseanschlusstecker (Sonderausstattung) entriegeln

- Masseanschlusstecker an der Spritzwand neben dem Gaspedal lokalisieren
- Stecker mit geeignetem Werkzeug entriegeln und abziehen