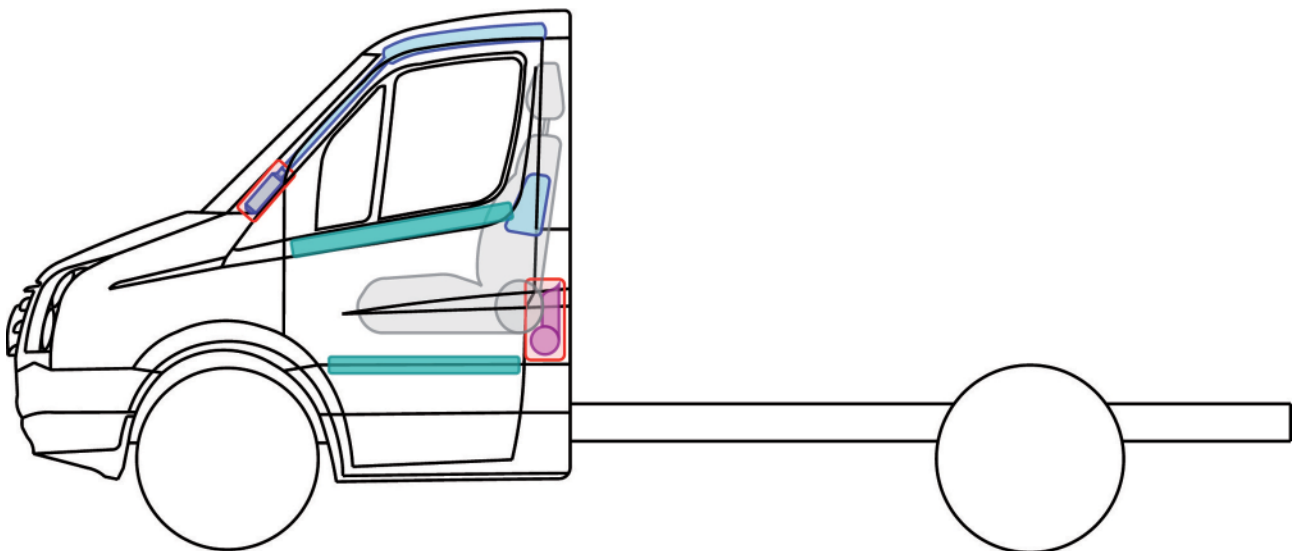
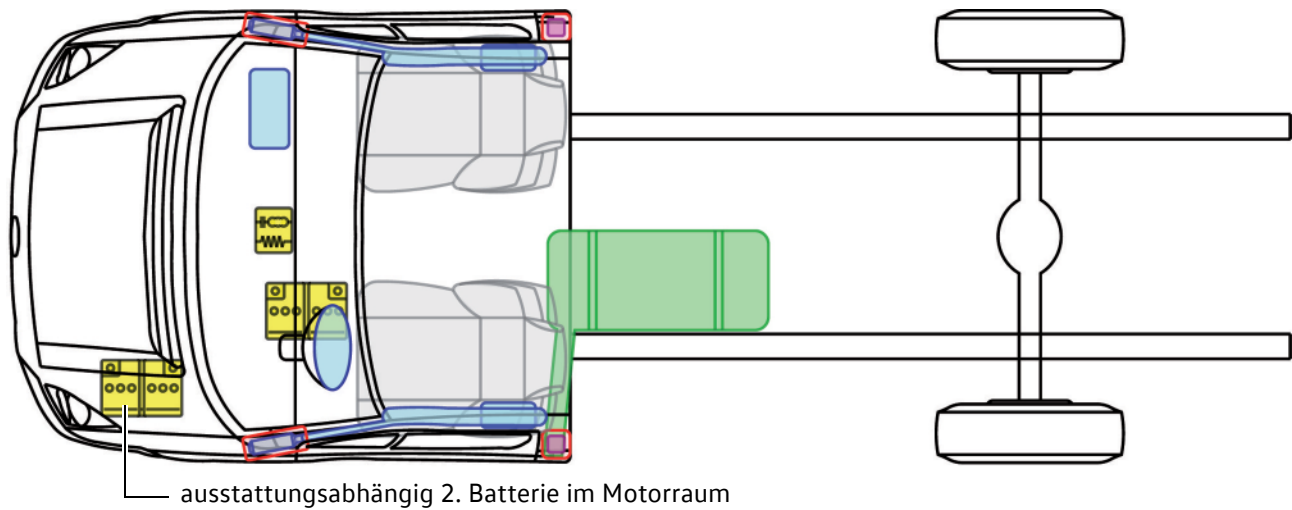











# Crafter Fahrgestell

(2-Türer, ab 2006)



Die Sicherheitsausstattung ist für alle Dachhöhen und Radstände einheitlich ausgeführt.

## Legende

	Airbag		Karosserie-Verstärkung		Steuergerät	
	Gas-generator				12V-Batterie	
	Gurtstraffer				Kraftstoff-tank	



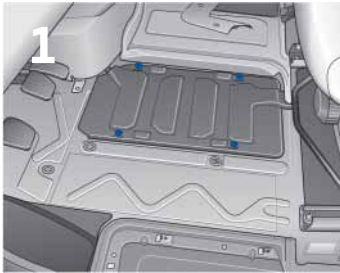
# Crafter Fahrgestell

(2-Türer, ab 2006)



## Fahrzeug deaktivieren

### Batterie abklemmen



#### 1. Batterieabdeckung im Fußraum vor dem Fahrersitz lokalisieren

- Bodenbelag entfernen
- 4 Verschraubungen lösen und Abdeckung abnehmen



#### 2. Masseanschluss (-) an der Batterie abklemmen