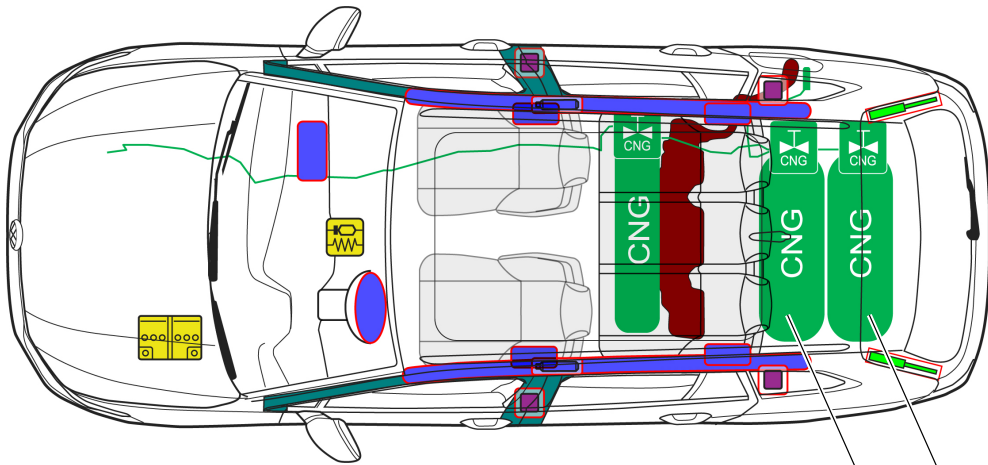


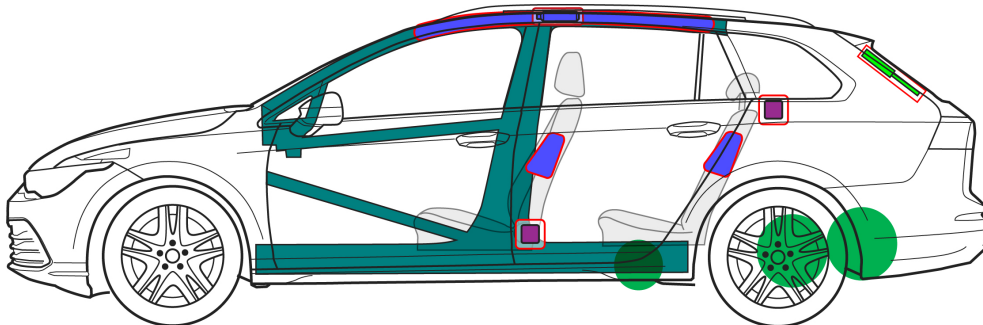


Volkswagen Golf TGI

Variant, ab 2020



C



Hinweis: Es ist die maximal mögliche Ausstattung abgebildet.

	Airbag		Gasgenerator		Gurtstraffer		SRS Steuergerät		Aktives Fußgängerschutz-System
	Automatisches Überrollschutzsystem		Gasdruckfeder/vorgespannte Feder		Hochfeste Bereiche		Besondere Aufmerksamkeit		
	Niedervolt-Batterie		Niedervolt-Kondensator		Treibstofftank		Gastank		Sicherheitsventil
	Hochvolt-Batterie		Hochvolt-Leitung		Hochvolt-Trennung		Sicherungsdose, Deaktivierung Hochvoltsystem		Hochvolt-Kondensator
	Treibstofftank Benzin		CNG-Gastank		CNG-Absperrventil		Carbonfaserstruktur		



Volkswagen Golf TGI

Variant, ab 2020

1. Identifizierung/Erkennung


Gaseinfüllstutzen




2. Fixierung/Stabilisierung/Heben

Fahrzeuge immobilisieren

Elektrische Feststellbremse betätigen.



Hebepunkte



■ geeignete Hebepunkte ■ Gastanks

3. Direkte Gefahren beseitigen/Sicherheitsbestimmungen

Zündung ausschalten



START-STOP Taste drücken, ohne Bremspedal zu betätigen




Anstelle eines Funkschlüssels ist auch die Verwendung einer Schlüsselkarte oder Smartphone-App möglich.


Gastanks manuell absperren



Tankabdeckungen entfernen



Absperrventile der Gastanks lokalisieren



Absperrventil mit 5-er Maul- bzw. Ringschlüssel in Uhrzeigersinn bis zum Anschlag drehen





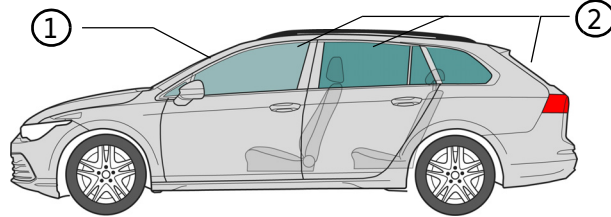
Volkswagen Golf TGI

Variant, ab 2020

12-Volt Batterie abklemmen



4. Zugang zu den Insassen



Glastypen:

- ① Verbundscheiben-Sicherheitsglas
- ② Einscheiben-Sicherheitsglas

5. Gespeicherte Energie/Flüssigkeiten/Gase/Feststoffe



max. 260 bar



9 l

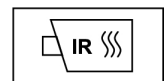


12 V

6. Im Brandfall



Die Überdrucksicherungen der Gastanks öffnen bei ca. 110° C (Abblasgeräusch). Nach ca. 90 Sek. sind die Tanks entleert. Entsprechende Schutzausrüstung tragen!



7. Unter Wasser

Nach Bergung des Fahrzeugs das Wasser abfließen lassen. Bei Austreten von Gas die Absperrventile der Tanks schließen (siehe Kapitel 3).

8. Abschleppen/Transport/Lagerung

Beim Abschleppen und Abstellen des Fahrzeugs beachten, dass Gastanks nicht beschädigt werden. Bei Austreten von Gas die Absperrventile der Tanks schließen (siehe Kapitel 3).



Volkswagen Golf TGI

Variant, ab 2020

9. Wichtige Zusatzinformationen

10. Erklärung der verwendeten Piktogramme

 brennbar	 explosiv	 gesundheits- gefährdend	 umwelt- gefährdend	 Gas unter Druck	 Benzin Fahrzeug	 CNG- Fahrzeug	 Gasleitung
 Mit viel Wasser ablöschen	 Mit nassem Schaum Löschen	 Mit Pulver Löschen	 Motorhaube entriegeln	 IR-Wärmebild- kamera verwenden	 Smart-Schlüssel entfernen		