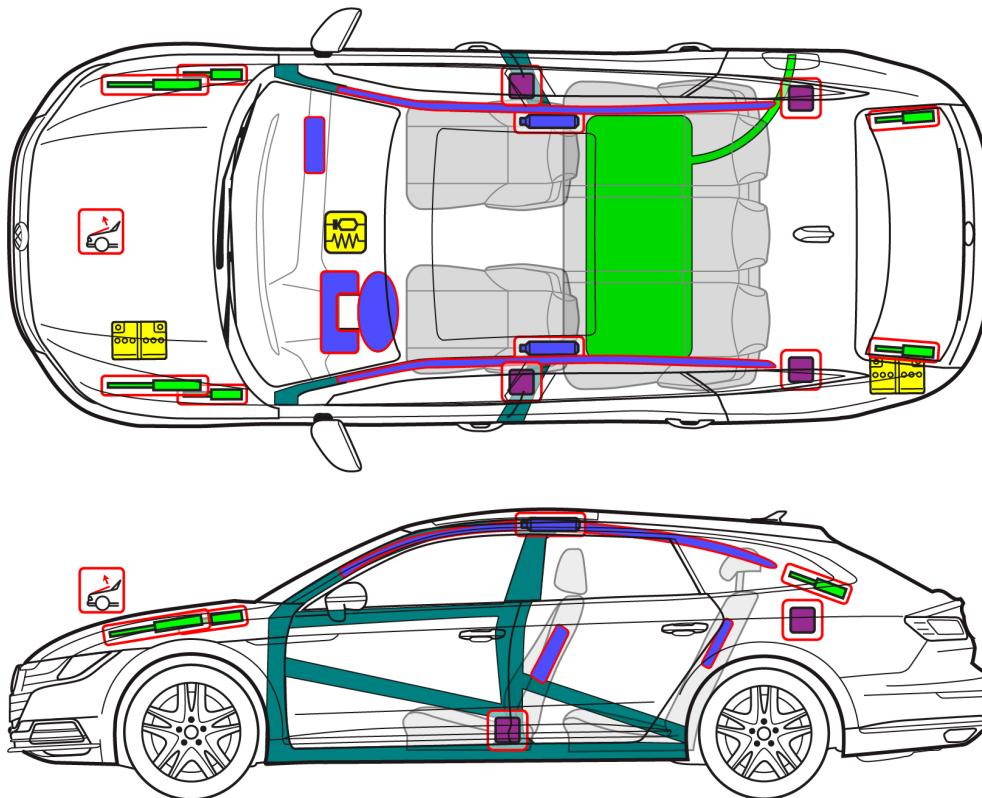




# Volkswagen Arteon

## Shooting Brake, ab 2020



**Hinweis:** Es ist die maximal mögliche Ausstattung abgebildet.

	Airbag		Gasgenerator		Gurtstraffer		SRS Steuergerät		Aktives Fußgängerschutzsystem
	Automatisches Überrollschutzsystem		Gasdruckfeder/vorgespannte Feder		Hochfeste Bereiche		Besondere Aufmerksamkeit		
	Niedervolt-Batterie		Niedervolt-Kondensator		Treibstofftank		Gastank		Sicherheitsventil
	Hochvolt-Batterie		Hochvolt-Leitung		Hochvolt-Trennung		Sicherungsdose, Deaktivierung Hochvoltsystem		Hochvolt-Kondensator



# Volkswagen Arteon

## Shooting Brake, ab 2020

### 1. Identifizierung/Erkennung



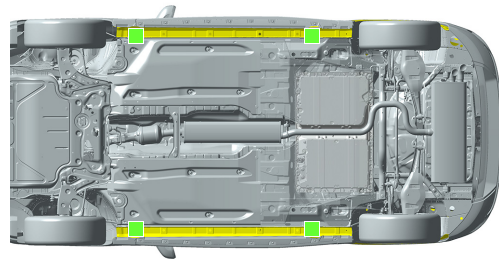
### 2. Fixierung/Stabilisierung/Heben


#### Fahrzeug immobilisieren

Elektrische Feststellbremse betätigen.



#### Hebepunkte



 geeignete Hebepunkte

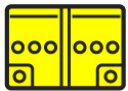
### 3. Direkte Gefahren beseitigen/Sicherheitsbestimmungen

#### Zündung ausschalten

START-STOP Taste in Mittelkonsole drücken





#### 12-Volt Batterie abklemmen



Im Motorraum

oder optional im Gepäckraum Masseanschluss (-) abklemmen

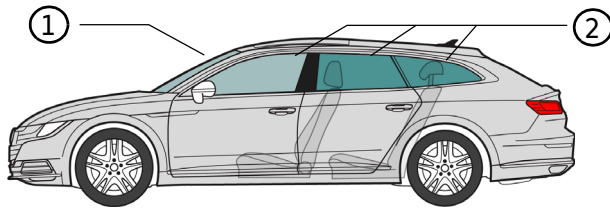




# Volkswagen **Arteon**

Shooting Brake, ab 2020

## 4. Zugang zu den Insassen



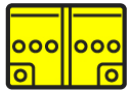
**Glastypen:**

- ① Verbundscheiben-Sicherheitsglas (VSG)
- ② Einscheiben-Sicherheitsglas (ESG)

## 5. Gespeicherte Energie/Flüssigkeiten/Gase/Feststoffe



70 l



12 V

## 10. Erklärung der verwendeten Piktogramme



brennbar



gesundheits-  
gefährdend



umwelt-  
gefährdend



Benzin-  
Fahrzeug



Diesel-  
Fahrzeug



Smart-Schlüssel entfernen