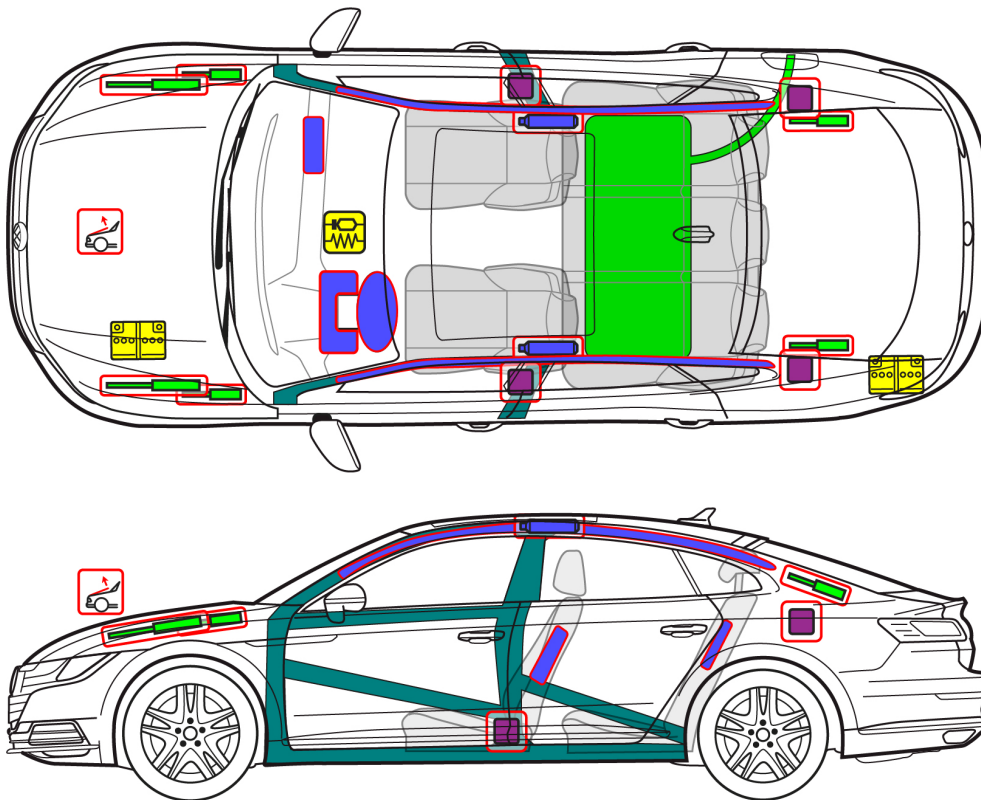




Volkswagen Arteon

Coupé, ab 2020



Hinweis: Es ist die maximal mögliche Ausstattung abgebildet.

	Airbag		Gasgenerator		Gurtstraffer		SRS Steuergerät		Aktives Fußgängerschutzsystem
	Automatisches Überrollschutzsystem		Gasdruckfeder/vorgespannte Feder		Hochfeste Bereiche		Besondere Aufmerksamkeit		
	Niedervolt-Batterie		Niedervolt-Kondensator		Treibstofftank		Gastank		Sicherheitsventil
	Hochvolt-Batterie		Hochvolt-Leitung		Hochvolt-Trennung		Sicherungsdose, Deaktivierung Hochvoltsystem		Hochvolt-Kondensator



Volkswagen Arteon

Coupé, ab 2020

1. Identifizierung/Erkennung



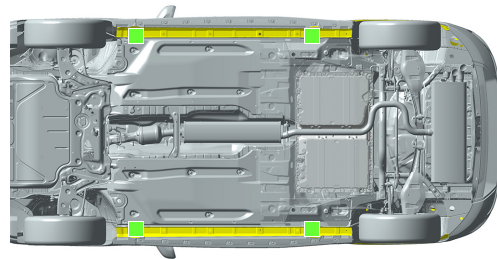
2. Fixierung/Stabilisierung/Heben

Fahrzeug immobilisieren

Elektrische Feststellbremse betätigen.



Hebepunkte



geeignete Hebepunkte

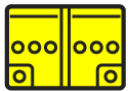
3. Direkte Gefahren beseitigen/Sicherheitsbestimmungen

Zündung ausschalten

START-STOP Taste in Mittelkonsole drücken





12-Volt Batterie abklemmen



Im Motorraum

oder optional im Gepäckraum Masseanschluss (-) abklemmen

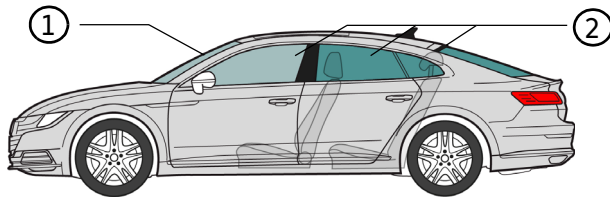




Volkswagen Arteon

Coupé, ab 2020

4. Zugang zu den Insassen



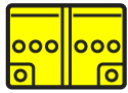
Glastypen:

- ① Verbundscheiben-Sicherheitsglas (VSG)
- ② Einscheiben-Sicherheitsglas (ESG)

5. Gespeicherte Energie/Flüssigkeiten/Gase/Feststoffe



70 l



12 V

10. Erklärung der verwendeten Piktogramme



brennbar



gesundheits-
gefährdend



umwelt-
gefährdend



Benzin-
Fahrzeug



Diesel-
Fahrzeug



Smart-Schlüssel entfernen