smart fortwo electric drive
cabrio, Typ 453
ab 2017

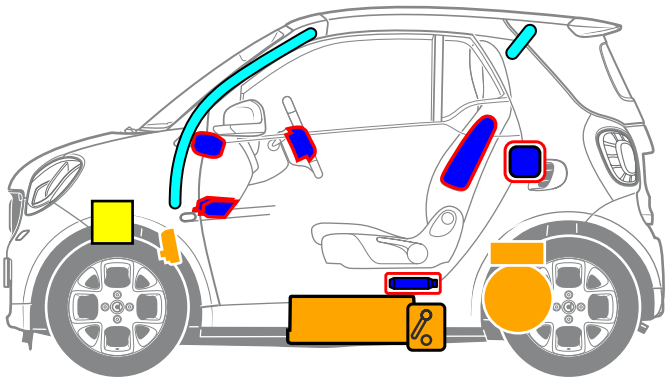

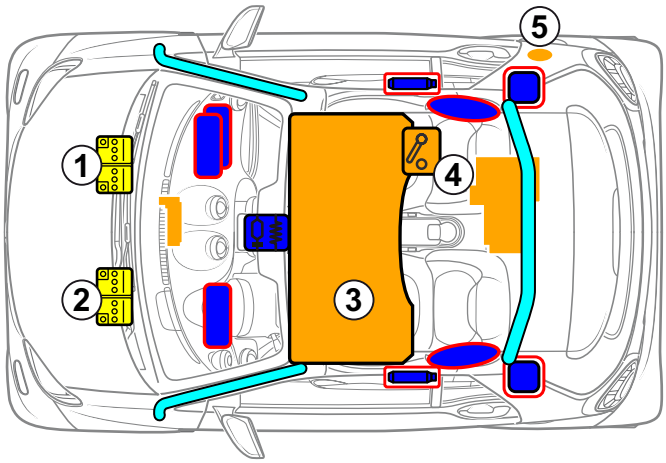

1 Batterie 12 V (Linkslenker)
2 Batterie 12 V (Rechtslenker)
3 Hochvolt-Batterie
4 Hochvolt-Abschaltvorrichtung
5 HV-Ladesteckdose

Hinweis
Vor Betätigung der Hochvolt-Abschaltvorrichtung Zündung ausschalten.

Airbag

Gasgenerator

Gurtstraffer

Steuergerät Rückhaltesysteme

Karosserieverstärkung

Batterie 12 V

Hochvolt-Batterie

Hochvolt-Komponenten

Hochvolt-Abschaltvorrichtung

©Daimler AG

Fahrzeugidentifizierung

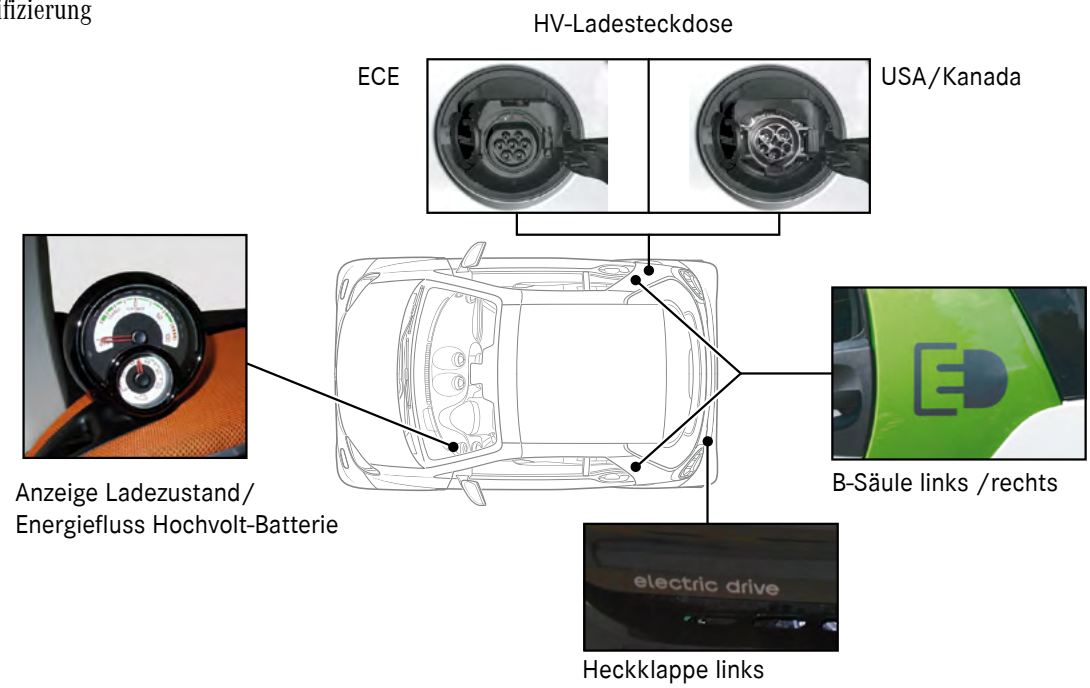

Hochvolt-Abschaltvorrichtung

Die Hochvolt-Abschaltvorrichtung befindet sich an der Unterseite der Hochvolt-Batterie in Fahrtrichtung rechts hinten



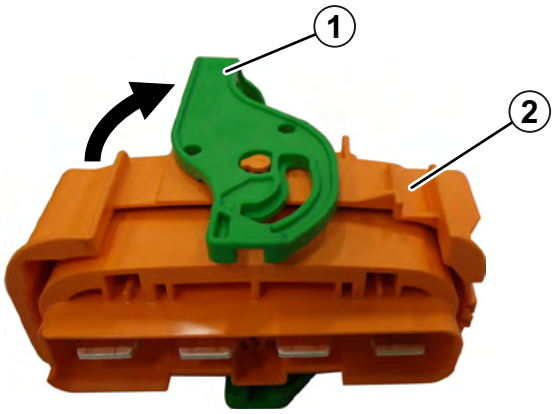

Verriegelung (1) am Stecker (2) öffnen / Stecker (2) aus der Hochvolt-Batterie herausziehen

©Daimler AG