smart forfour electric drive
limousine, Typ 453
ab 2017

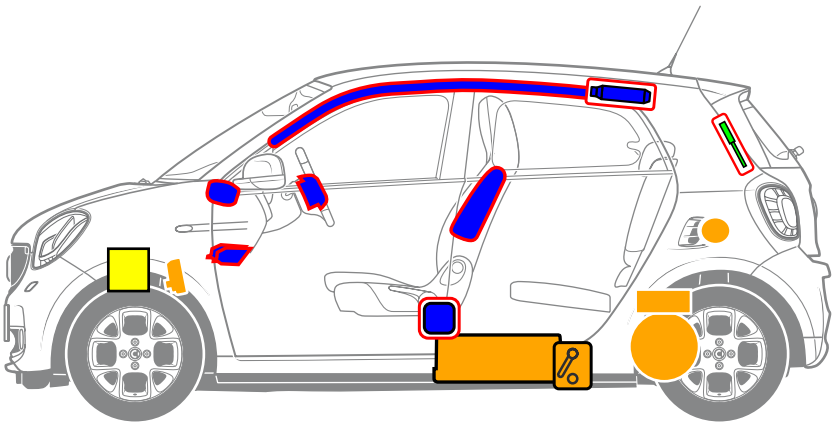

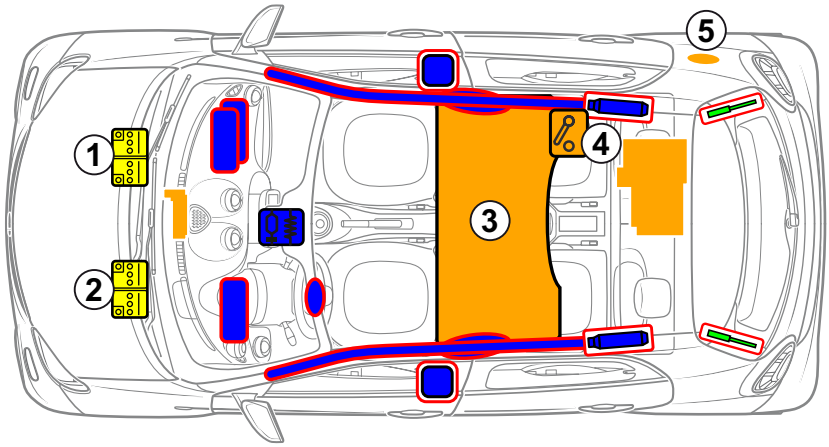

1 Batterie 12 V (Linkslenker)
2 Batterie 12 V (Rechtslenker)
3 Hochvoltbatterie
4 Hochvolt-Abschaltvorrichtung
5 HV-Ladesteckdose

Hinweis
Vor Betätigung der Hochvolt-Abschaltvorrichtung Zündung ausschalten.

Airbag

Gasgenerator

Gurtstraffer

Steuergerät Rückhaltesysteme

Gasdruckdämpfer

Batterie 12 V

Hochvoltbatterie

Hochvoltkomponenten

Hochvolt-Abschaltvorrichtung

©Daimler AG

Fahrzeugidentifizierung

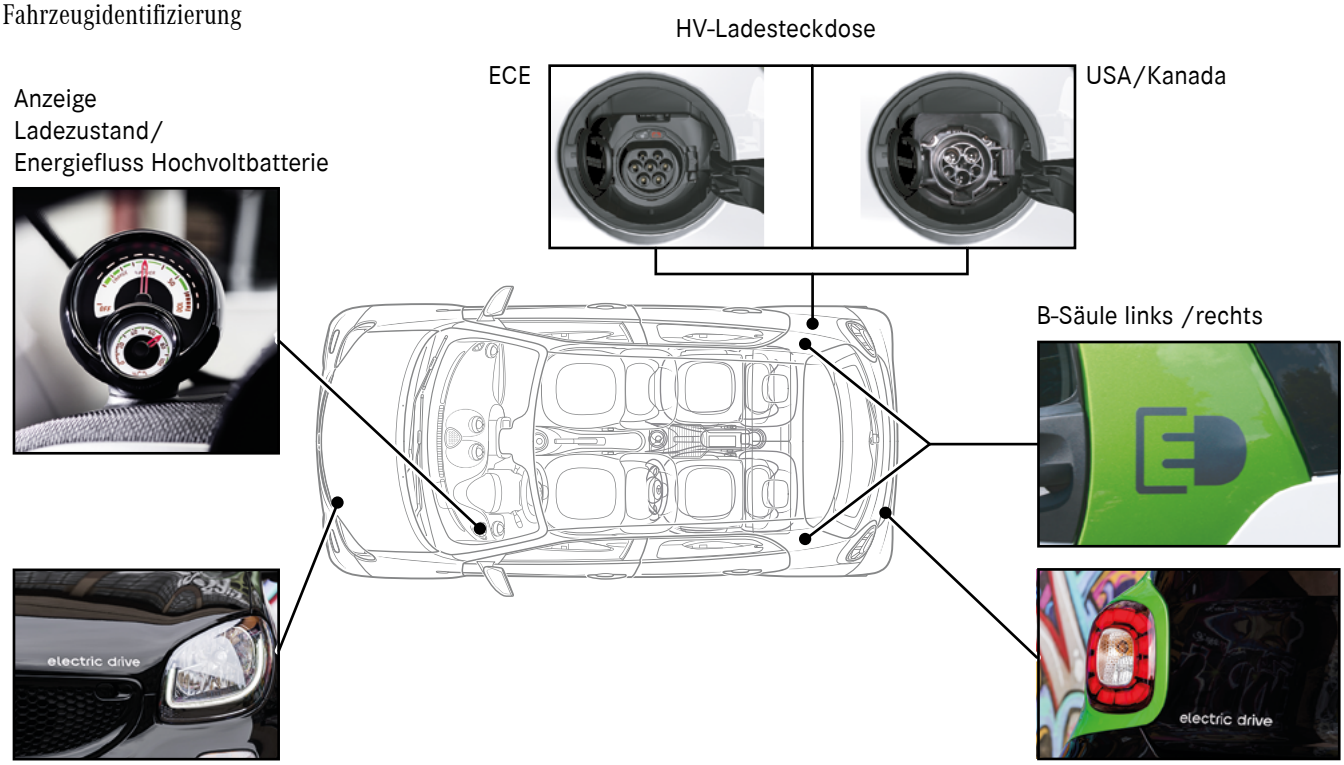

Hochvolt-Abschaltvorrichtung

Die Hochvolt-Abschaltvorrichtung befindet sich an der Unterseite der Hochvoltbatterie in Fahrtrichtung rechts hinten



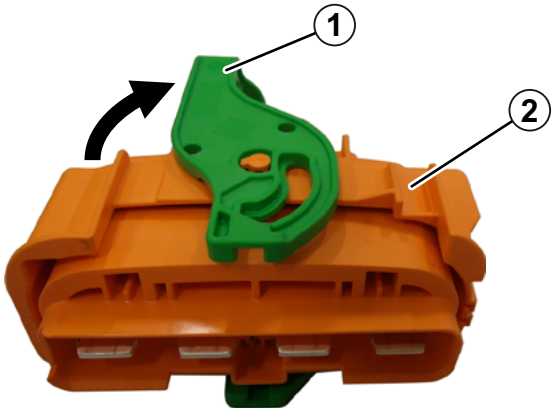

Verriegelung (1) am Stecker (2) öffnen / Stecker (2) aus der Hochvoltbatterie herausziehen

©Daimler AG