


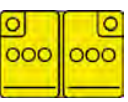







Legende

	Airbag		Karosserie-Verstärkung		SRS Steuergerät
	Niedervolt-Batterie		Gasgenerator		Gasdruckdämpfer / vorgespannte Feder
	Kraftstoffbehälter – Dieselmotor		Kraftstoffbehälter – Benzinmotor		Gurtstraffer



ŠKODA OCTAVIA IV (ab 2020)

1. Identifikation / Erkennungsmerkmale

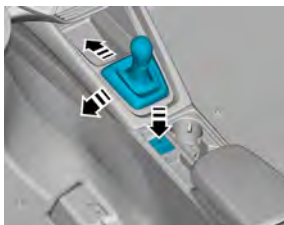
Beachten Sie hierzu die Abbildungen auf Seite 78.

2. Immobilisierung / Stabilisierung / Anheben



Automatikgetriebe

Wählhebel in Stellung „P“ bringen.




Schaltgetriebe

Schalthebel in Leerlaufstellung bringen.

Fahrzeug mit Feststellbremse sichern.

3. Deaktivierung / Sicherheitsregeln

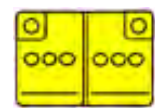
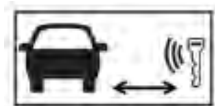


1. Zündschlüssel in „OFF-Stellung“ drehen und abziehen

oder



Start-Stopp-Taste drücken.



2. Die 12V-Bordnetzbatterie im Motorraum mit geeignetem Werkzeug vom Bordnetz trennen.
Zuerst Minuspol (-), dann Pluspol (+) der Bordnetzbatterie abklemmen.

4. Zugang zu den Fahrzeuginsassen

Beachten Sie die Karosserieverstärkungen auf Seite 78.






ID-Nummer	Versionsnummer	Versionsdatum	Seite
TMB- NX	06	02/2020	79



5. Energiespeicher / Flüssigkeiten / Gase / Feststoffe

	   	Kraftstoffbehälter – Benzinmotor oder
	   	Kraftstoffbehälter – Dieselmotor

6. Im Brandfall

	Brandbekämpfung je nach Einsatzsituation mit geeignetem Löschmittel (Wasser, Schaum, Pulver) gemäß Befehl des Einsatzleiters unter PSA mit umluftunabhängigem Atemschutz vornehmen.
   	





7. Fahrzeug im Wasser

Bei austretenden Betriebsmitteln ggf. mit geeignetem Gerät gemäß Befehl des Einsatzleiters Ausbreitung auf der Gewässeroberfläche eingrenzen.

8. Abschleppen / Transport / Aufbewahrung

Abschleppdienst auf ggf. austretende Betriebsmittel hinweisen.

9. Weitere wichtige Informationen

	Brenngefahr. Brandschutz gemäß Befehl des Einsatzleiters mit geeigneten Mitteln sicherstellen.
	Umweltgefahr Austretende Betriebsmittel gemäß Befehl des Einsatzleiters auffangen oder Fahrzeug mit Sand/Bindemittel eindeichen.
 	Vergiftungsgefahr Gesundheitsgefahr Direkten Hautkontakt mit Betriebsmitteln vermeiden.


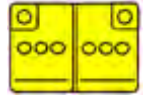







	ID-Nummer	Versionsnummer	Versionsdatum	Seite
	TMB- NX	06	02/2020	80

ŠKODA



ŠKODA OCTAVIA IV (ab 2020)

10. Bedeutung der verwendeten Piktogramme

							
Schlüssel aus dem Fahrzeug entfernen	Niedervolt-batterie	Dieselmotorkraftstoff	Benzinmotorkraftstoff	Brennbare Stoffe	Umweltgefährdende Stoffe	Giftige Stoffe	Gesundheitsgefährdende Stoffe
							
Mit viel Wasser ablöschen							