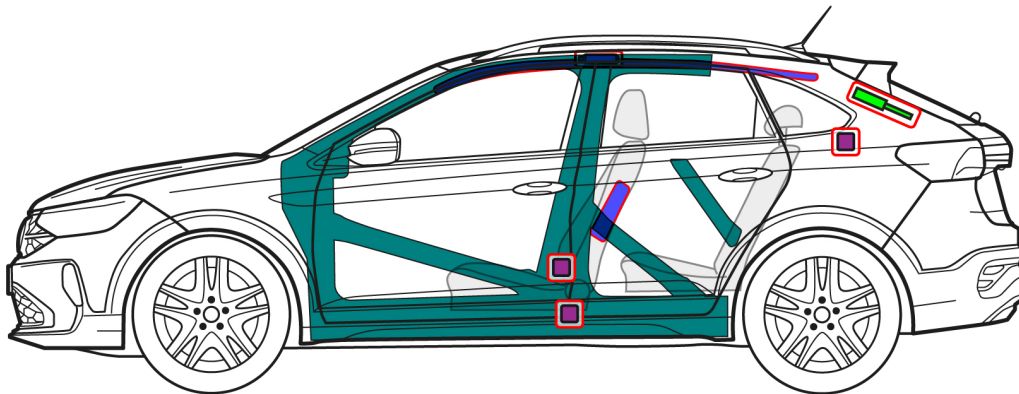
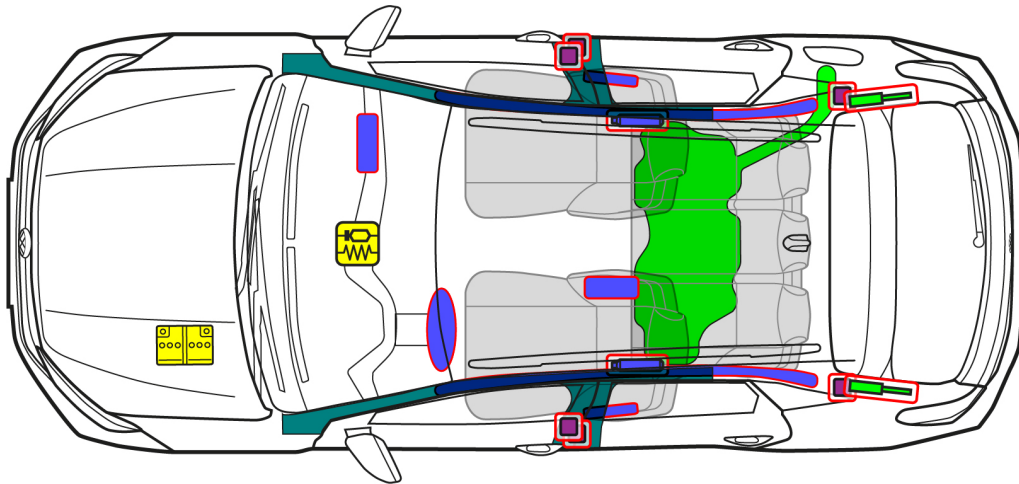




Volkswagen Taigo

5-Türer, ab 2021



Hinweis: Es ist die maximal mögliche Ausstattung abgebildet.

	Airbag		Gasgenerator		Gurtstraffer		SRS Steuergerät		Aktives Fußgängerschutz-System
	Automatisches Überrollschutzsystem		Gasdruckfeder/vorgespannte Feder		Hochfeste Bereiche		Besondere Aufmerksamkeit		
	Niedervolt-Batterie		Niedervolt-Kondensator		Treibstofftank		Gastank		Sicherheitsventil
	Hochvolt-Batterie		Hochvolt-Leitung		Hochvolt-Trennung		Sicherungsdose, Deaktivierung Hochvoltsystem		Hochvolt-Kondensator



Volkswagen Taigo

5-Türer, ab 2021

1. Identifizierung/Erkennung




2. Fixierung/Stabilisierung/Heben

Fahrzeuge immobilisieren

Feststellbremse betätigen.



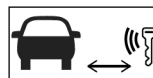
Hebepunkte



geeignete Hebepunkte

Zündung ausschalten

Zündschlüssel an Lenksäule abziehen oder „Start Stop“ Taste in Mittelkonsole drücken.



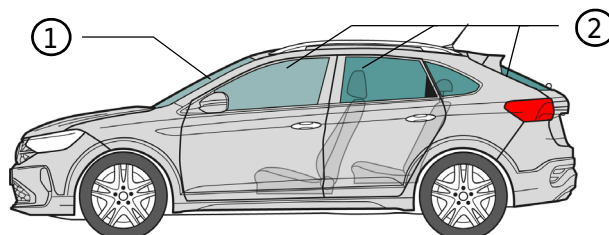
3. Direkte Gefahren beseitigen/Sicherheitsbestimmungen

12-Volt Batterie abklemmen



Minuspol von der Karosserie-Kontaktstelle abklemmen.

4. Zugang zu den Insassen





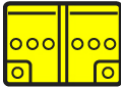





Glastypen:

- ① Verbundscheiben-Sicherheitsglas
- ② Einscheiben-Sicherheitsglas






5. Gespeicherte Energie/Flüssigkeiten/Gase/Feststoffe

				45 l
				12 V

6. Im Brandfall







7. Unter Wasser

8. Abschleppen/Transport/Lagerung

 	<p>Ein verunfalltes Fahrzeug nicht auf den Antriebsachsen abschleppen.</p>
	

9. Wichtige Zusatzinformationen

10. Erklärung der verwendeten Piktogramme

 brennbar	 gesundheits- gefährdend	 umwelt- gefährdend	 Benzin Fahrzeug	 Motorhaube entriegeln	 Smart- Schlüssel entfernen		
---	---	--	---	---	--	--	--