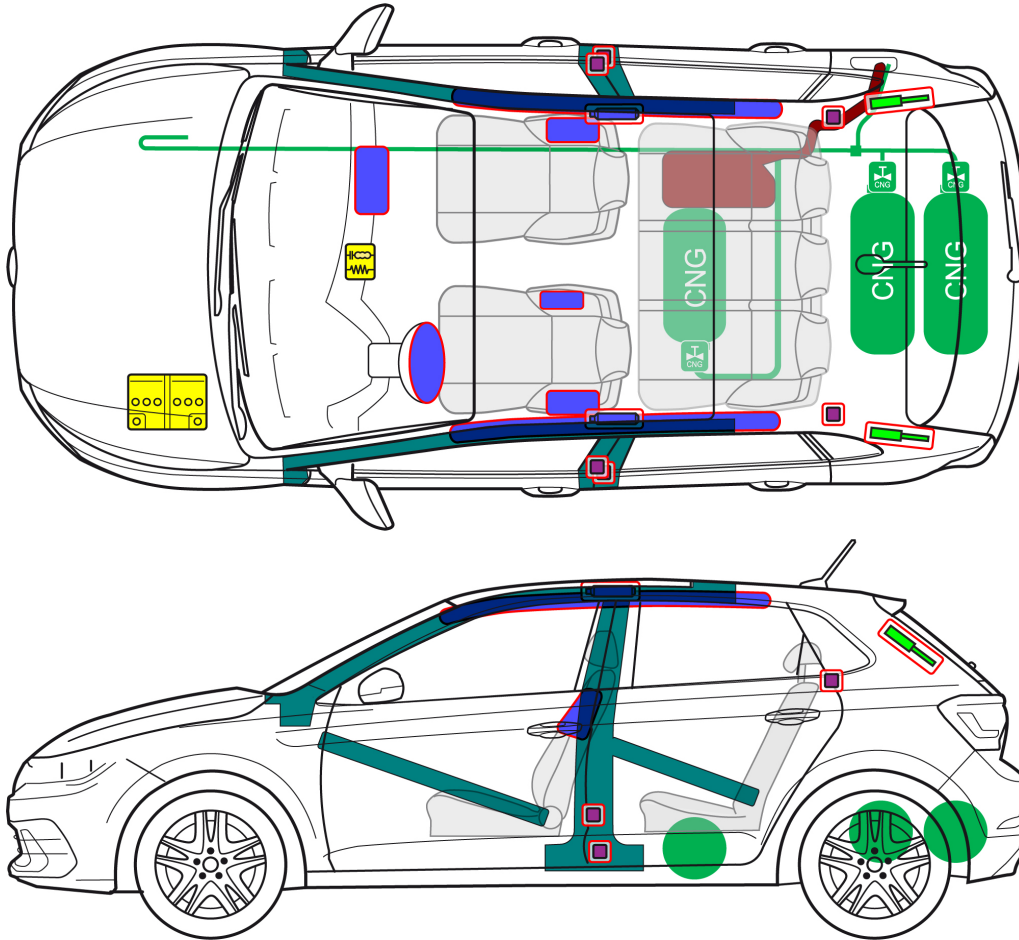




Volkswagen Polo TGI

5-Türer, ab 2021



Hinweis: Es ist die maximal mögliche Ausstattung abgebildet.

	Airbag		Gasgenerator		Gurtstraffer		SRS Steuergerät		Aktives Fußgängerschutz-System
	Automatisches Überrollschutzsystem		Gasdruckfeder/vorgespannte Feder		Hochfeste Bereiche		Besondere Aufmerksamkeit		
	Niedervolt-Batterie		Niedervolt-Kondensator		Treibstofftank		Gastank		Sicherheitsventil
	Hochvolt-Batterie		Hochvolt-Leitung		Hochvolt-Trennung		Sicherungsdose, Deaktivierung Hochvoltssystem		Hochvolt-Kondensator
	Treibstofftank Benzin		CNG-Gastank		CNG-Absperrventil				



Volkswagen Polo TGI

5-Türer, ab 2021

1. Identifizierung/Erkennung

Schriftzug



Gaseinfüllstutzen




2. Fixierung/Stabilisierung/Heben

Fahrzeug immobilisieren

Feststellbremse betätigen.



Hebepunkte



geeignete Hebepunkte Gastanks

Zündung ausschalten

Zündschlüssel an Lenksäule abziehen oder „Start Stop“ Taste in Mittelkonsole drücken.




3. Direkte Gefahren beseitigen/Sicherheitsbestimmungen

Gastanks manuell absperrn




Tankabdeckungen entfernen

①



Absperrventile der Gastanks lokalisieren

②



Absperrventil mit 5-er Maul- bzw. Ringschlüssel in Uhrzeigersinn bis zum Anschlag drehen

③





Volkswagen Polo TGI

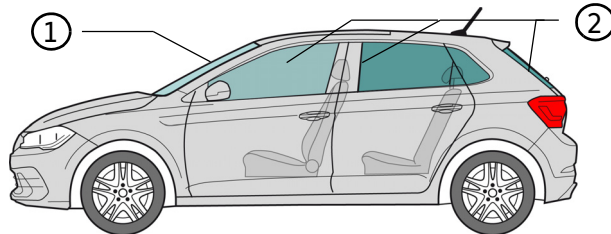
5-Türer, ab 2021

12-Volt Batterie abklemmen



Minuspol von der Karosserie-Kontaktstelle abklemmen.

4. Zugang zu den Insassen



Glastypen:

- ① Verbundscheiben-Sicherheitsglas
- ② Einscheiben-Sicherheitsglas

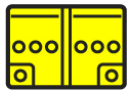
5. Gespeicherte Energie/Flüssigkeiten/Gase/Feststoffe



max. 260 bar



9 l

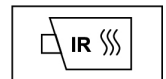


12 V

6. Im Brandfall



Die Überdrucksicherungen der Gastanks öffnen bei ca. 110° C (Abblasgeräusch). Nach ca. 90 Sek. sind die Tanks entleert. Entsprechende Schutzausrüstung tragen!



7. Unter Wasser

Nach Bergung des Fahrzeugs das Wasser abfließen lassen. Bei Austreten von Gas die Absperrventile der Tanks schließen (siehe Kapitel 3).

8. Abschleppen/Transport/Lagerung



Ein verunfalltes Fahrzeug nicht auf den Antriebsachsen abschleppen.
Beim Abschleppen und Abstellen des Fahrzeugs beachten, dass Gastanks nicht beschädigt werden.
Bei Austreten von Gas die Absperrventile der Tanks schließen (siehe Kapitel 3).



Volkswagen Polo TGI

5-Türer, ab 2021

9. Wichtige Zusatzinformationen

10. Erklärung der verwendeten Piktogramme

 brennbar	 explosiv	 gesundheits- gefährdend	 umwelt- gefährdend	 Gas unter Druck	 Benzin Fahrzeug	 CNG- Fahrzeug	 Gasleitung
 Mit viel Wasser ablöschen	 Mit nassem Schaum Löschen	 Mit Pulver Löschen	 Motorhaube entriegeln	 Smart- Schlüssel entfernen	 IR-Wärmebild- kamera verwenden		