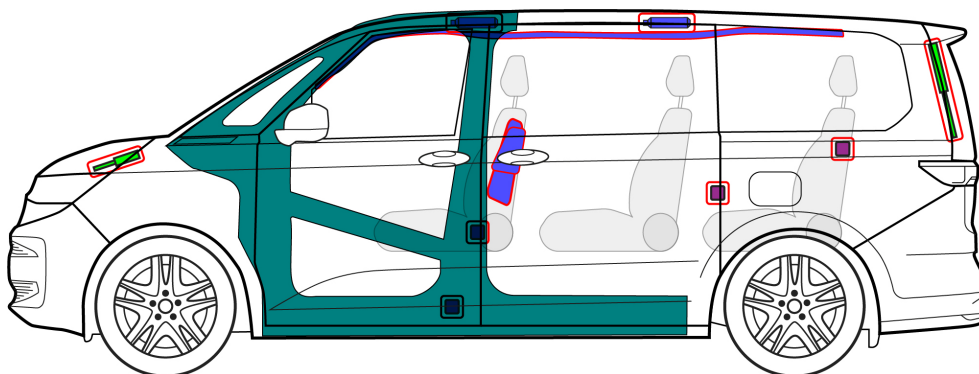
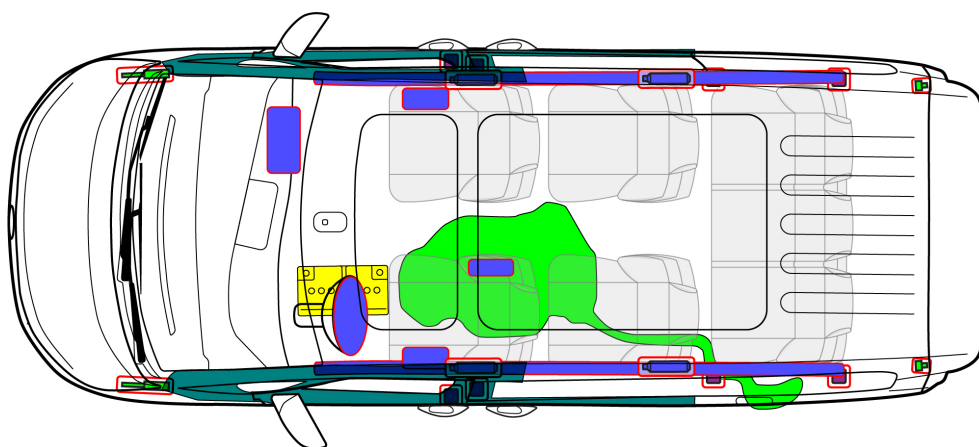




Nutzfahrzeuge

Volkswagen Multivan ab 2021



Hinweis: Es ist die maximal mögliche Ausstattung abgebildet.

	Airbag		Gasgenerator		Gurtstraffer		SRS Steuergerät		Aktives Fußgänger-schutz-System
	Automatisches Überrollschutz-system		Gasdruckfeder/vorgespannte Feder		Hochfeste Bereiche		Besondere Aufmerksamkeit		
	Niedervolt-Batterie		Niedervolt-Kondensator		Treibstofftank		Gastank		Sicherheits-ventil
	Hochvolt-Batterie		Hochvolt-Leitung		Hochvolt-Trennung		Sicherungs-dose, Deaktivierung Hochvoltsystem		Hochvolt-Kondensator



1. Identifizierung/Erkennung

Schriftzug



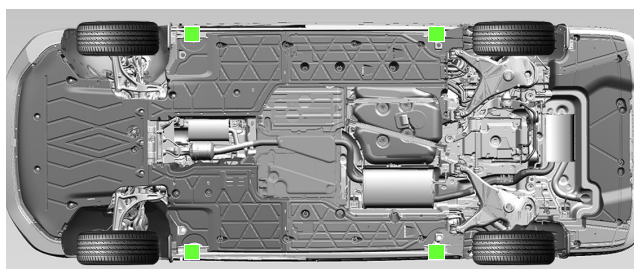
2. Fixierung/Stabilisierung/Heben

Fahrzeug immobilisieren

Elektrische Feststellbremse betätigen.



Hebepunkte



geeignete Hebepunkte

Zündung ausschalten



START-STOP Taste drücken, ohne Bremspedal zu betätigen



Anstelle eines Funkschlüssels ist auch die Verwendung einer Schlüsselkarte oder Smartphone-App möglich.

3. Direkte Gefahren beseitigen/Sicherheitsbestimmungen

12-Volt Batterie abklemmen

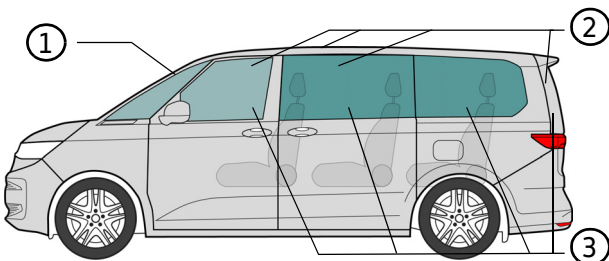


Im Fußraum vor dem Fahrersitz

- Fahrersitz nach hinten fahren
- Massebolzen am Sitzgestell lokalisieren
- Masseanschluss (-) abklemmen

Bei Unfällen mit Airbagauslösung wird die Leitung zum Starter automatisch getrennt. Die Spannung der sicherheitsrelevanten Verbraucher bleibt erhalten.

4. Zugang zu den Insassen



Glastypen:

- ① Verbundscheiben-Sicherheitsglas
- ② Einscheiben-Sicherheitsglas
- ③ Optional Verbundscheiben-Sicherheitsglas



Nutzfahrzeuge

Volkswagen Multivan ab 2021

Bei Unfällen mit Airbagauslösung werden elektrisch betriebene Türen und Klappen automatisch entriegelt.

5. Gespeicherte Energie/Flüssigkeiten/Gase/Feststoffe



max. 64,8 l



12 V

6. Im Brandfall



7. Unter Wasser

8. Abschleppen/Transport/Lagerung



Ein verunfalltes Fahrzeug nicht auf den Antriebsachsen abschleppen.

9. Wichtige Zusatzinformationen

10. Erklärung der verwendeten Piktogramme



brennbar



gesundheits-
gefährdend



umwelt-
gefährdend



Benzin
Fahrzeug



Diesel
Fahrzeug



Mit Schaum
löschen



Mit Trocken-
schaum löschen



Smart-
Schlüssel
entfernen