


	Airbag		Gasgenerator		Gurtstraffer		SRS Steuergerät		Gasdruckfeder/ vorgespannte Feder
	Hochfeste Bereiche		Niedervolt-Batterie		Treibstofftank Diesel				

## 1. Identifizierung/Erkennung

Schriftzug



Stylingbar optional



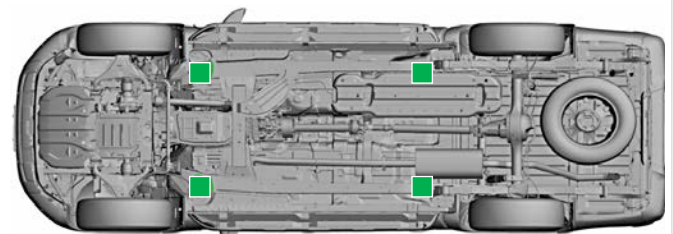
## 2. Fixierung/Stabilisierung/Heben

### Fahrzeug immobilisieren

Elektrische oder mechanische Feststellbremse betätigen  
Bei Schaltgetriebe: Gangwählhebel in Neutralstellung bringen.



### Hebepunkte



 geeignete Hebepunkte

### Zündung ausschalten



START-STOP Taste an der Lenksäule drücken bzw. Zündschlüssel abziehen



Anstelle eines Funkschlüssels ist auch die Verwendung einer Schlüsselkarte oder Smartphone-App möglich.

## 3. Direkte Gefahren beseitigen/Sicherheitsbestimmungen

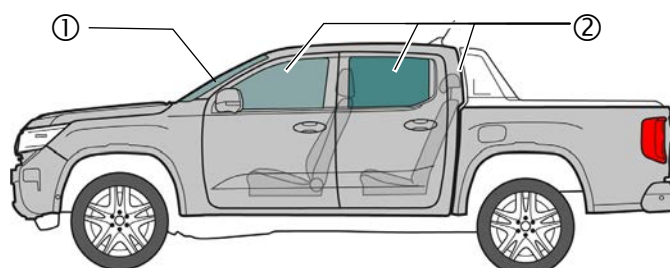
### 12-Volt-Batterie abklemmen



Im Motorraum  
Minuspol von der Batterie abklemmen



## 4. Zugang zu den Insassen



### Glastypen:

- ① Verbundscheiben-Sicherheitsglas
- ② Einscheiben-Sicherheitsglas



## 5. Gespeicherte Energie/Flüssigkeiten/Gase/Feststoffe

	   	Diesel max. 80 l
---	---	------------------

	   	12 V
---	---	------



## 6. Im Brandfall

	  
--	--

## 7. Unter Wasser

Nach Bergung das Wasser ablaufen lassen. Entsprechende Schutzausrüstung tragen!

## 8. Abschleppen/Transport/Lagerung

✓		Ein verunfalltes Fahrzeug nicht auf den Antriebsachsen abschleppen.
✗		

## 10. Erklärung der verwendeten Piktogramme

							
brennbar	ätzend, hautreizend	gesundheits- gefährdend	umwelt- gefährdend	Diesel Fahrzeug	Mit Wasser löschen	Smart-Schlüssel entfernen	Motorhaube entriegeln