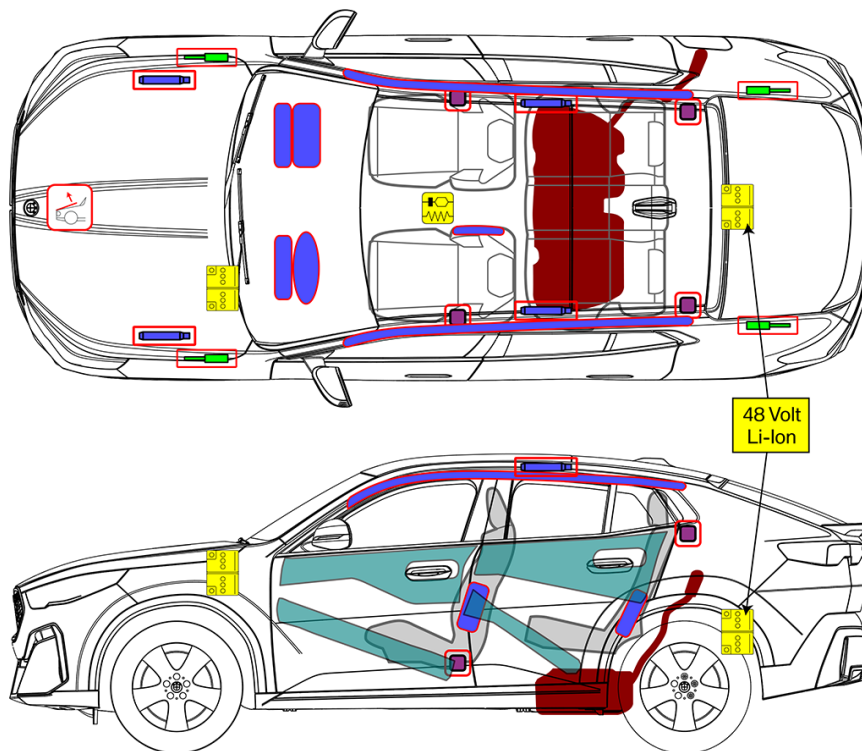




BMW X2 U10
SUV
ab 11/2023



	Airbag		Gasgenerator		Gurtstraffer		SRS Steuergerät		Aktiver Fußgängerschutz
	Gasdruckdämpfer / vorgespannte Feder		Karosserieverstärkung		Niedervolt-Batterie		Kraftstoffbehälter		

*Zündung ausschalten um die Gefahr eines Lichtbogens beim Abstecken zu vermeiden.

1. Identifizierung / Erkennung

2. Immobilisieren / Stabilisieren / Anheben

Immobilisierung

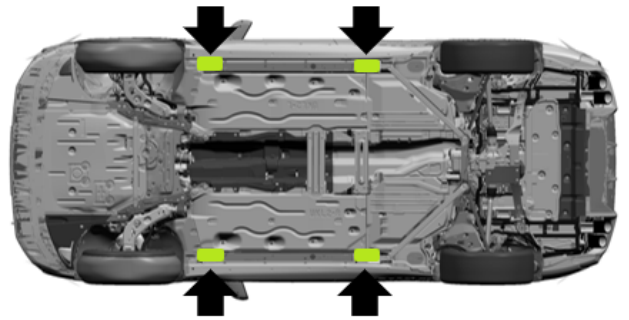
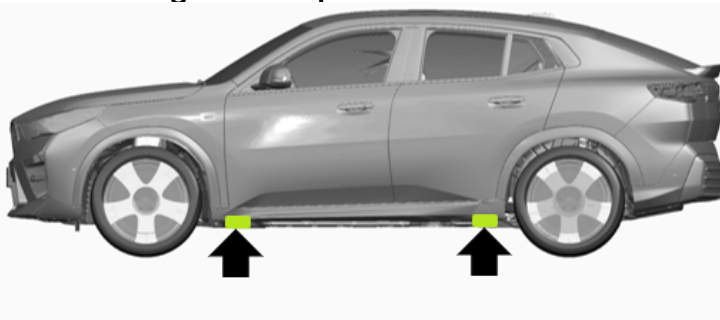
1. Drücken Sie die "Start / Stop" Ausschalttaste des Fahrzeugs



2. Drücken Sie die "Feststellbremsen Taste" des Fahrzeugs



Stabilisierungs- / Hebepunkte



3. Direkte Gefahren ausschalten / Sicherheitsbestimmungen

4. Zugang zu den Insassen

Schnittstellen

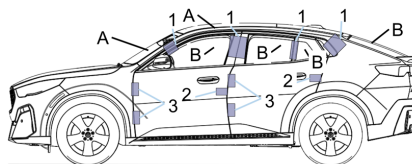
A Verbundglas

B Gehärtetes Glas

1 Schnittstellen, um das Dach zu entfernen

2 Türschloss

3 Türscharniere



5. Gespeicherte Energie / Flüssigkeiten / Gase / Feststoffe

		48V
		54l
		460g

6. Im Brandfall



Selbst nach einem Brand besteht weiterhin Verletzungsgefahr!


Persönliche Schutzausrüstung verwenden, die mit der für herkömmliche Fahrzeugbrände identisch ist.

7. Im Wasser

Fahrzeug in und unter Wasser

Nachdem das Fahrzeug aus dem Wasser geborgen wurde, die Niedervolt-Batterie (Minusklemme) trennen.

8. Abschleppen / Transport / Lagerung



Nur die im Fahrzeug beiliegende Abschleppöse verwenden und diese bis zum Anschlag fest einschrauben.
Die Abschleppöse nur zum Abschleppen auf einer befestigten Fahrbahn verwenden. Querbelastungen der Abschleppöse vermeiden. Zum Beispiel Fahrzeug nicht an der Abschleppöse anheben.

9. Wichtige zusätzliche Informationen

In diesem Dokument sind alle Länderausführungen und die maximale Ausstattung des Fahrzeugs dargestellt.