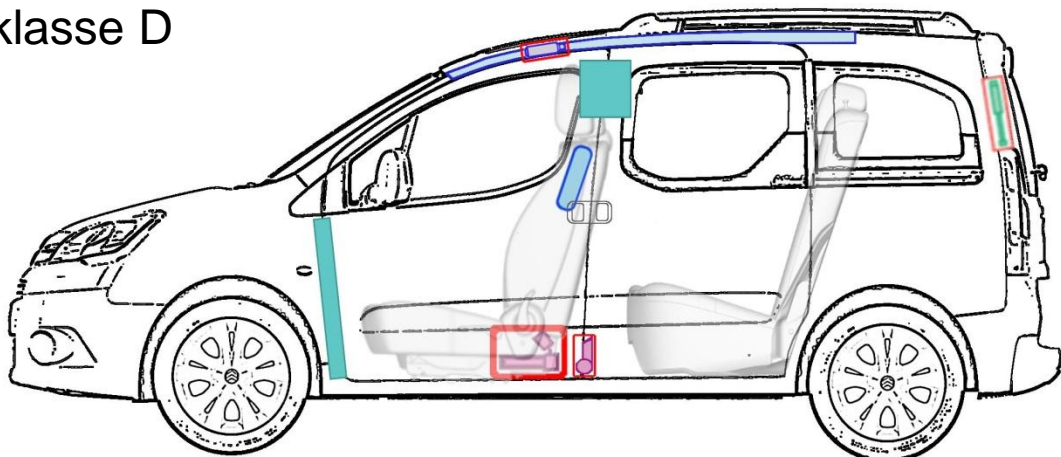


Sodium (Natrium) batterie  
Brandklasse D



## Legende


	Airbag		Karosserie- verstärkung		Batterie		Steuergerät
	Gas- generator		Gurtstraffer		Überroll- schutz		Gasdruck- dämpfer
	Gastank		Sicherheits- ventil		Kraftstoff- tank		e-Booster
	Sicherungs- kasten		Hochvolt -leitung/ -komponenten		Hochvolt -batterie		Hochvolt- trennstelle



# Citroën Berlingo Venturi (ab 2010)



Plakette an Vordertüren und Hecktür



Ladeklappe



Not-Aus-Taster



Bedienelement zum Öffnen der Ladeklappe



Drehzahlmesser und Ölstandanzeige verdeckt

Abzweigkasten




Antriebsbatterie Z37

Antriebsbatterieblock

Steuergerät für Antriebsbatterie Z37



Hochspannungsleitungen



## Vorgehensweise im Notfall beim Modell « Powered by Venturi »



1 Not-Aus-Taster links neben dem Lenkrad betätigen



2 Abklemmen der Batterie durch Entfernen der beiden Steckverbinder am Steuergerät der Antriebsbatterie Z37.



Interne Teilenummer	Datum der Erstellung	Datum der Aktualisierung	Versions Nr.
01365_10_00047	08/09/2011	12/04/2012	V2