

<b>Modellbezeichnung</b>	<b>Modellzyklus</b>	<b>Seite</b>
A3 / S3 (3-Türer)	1996 – 2003	3
A3 (5-Türer)	1999 – 2003	4
A3 / S3 (3-Türer)	2003 – 2012	5
A3 / S3 / RS3 Sportback	2004 – 2013	6
A3 Cabriolet	2008 – 2013	7
A3 / S3 (3-Türer)	ab 2012	8
A3 / S3 / RS3 Sportback	ab 2012	9
A3 Sportback g-tron	2012 – 2018	10
A3 Sportback g-tron	ab 2018	11
A3 Sportback e-tron	ab 2014	13
A3 / S3 / RS3 Limousine	ab 2013	17
A3 / S3 Cabriolet	ab 2013	18



**Rechtlicher Hinweis:**

**Diese Rettungsdatenblätter wurden ausschließlich für Rettungskräfte erstellt, die über eine spezielle Ausbildung auf dem Gebiet der technischen Hilfeleistung nach Verkehrsunfällen verfügen. Des Weiteren zeigen die Rettungsdatenblätter immer die maximal mögliche Ausstattung eines Fahrzeugs.**

**Spezifikationen und Sonderausstattungen der Fahrzeuge sowie das Fahrzeugangebot der AUDI AG unterliegen stetig etwaigen Änderungen. Daher behält sich Audi inhaltliche Anpassungen bzw. Änderungen an diesem Dokument jederzeit ausdrücklich vor.**

**Beachten Sie bitte: Die in diesem Leitfaden enthaltenen Informationen sind nicht für Endkunden und ebenfalls nicht für Werkstätten und Händler bestimmt. Endkunden können den Bordbüchern ihres jeweiligen Audi Fahrzeuges detaillierte Informationen zu den Funktionen ihres Fahrzeuges sowie wichtige Sicherheitshinweise zur Fahrzeug- und Insassensicherheit entnehmen. Werkstätten und Händler erhalten Reparaturinformationen über die ihnen bekannten Bezugsquellen.**

**(Stand: 11/2019)**



**Hinweis:**

**In den Modellübersichten ist immer die maximal mögliche Ausstattung eines Fahrzeugs gezeigt.**

Einen allgemeinen Teil mit „Hinweise(n) zur Unfallrettung aus verunfallten Audi Fahrzeugen“ finden Sie in gleichnamiger Broschüre.

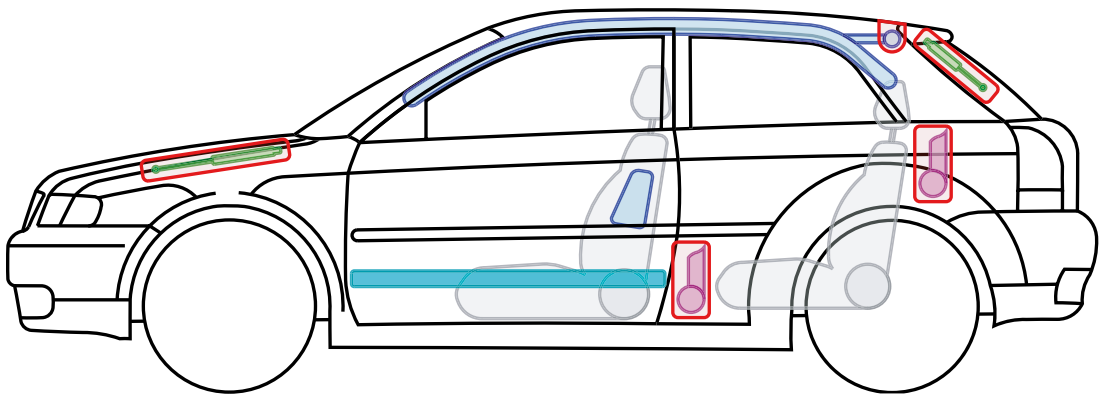
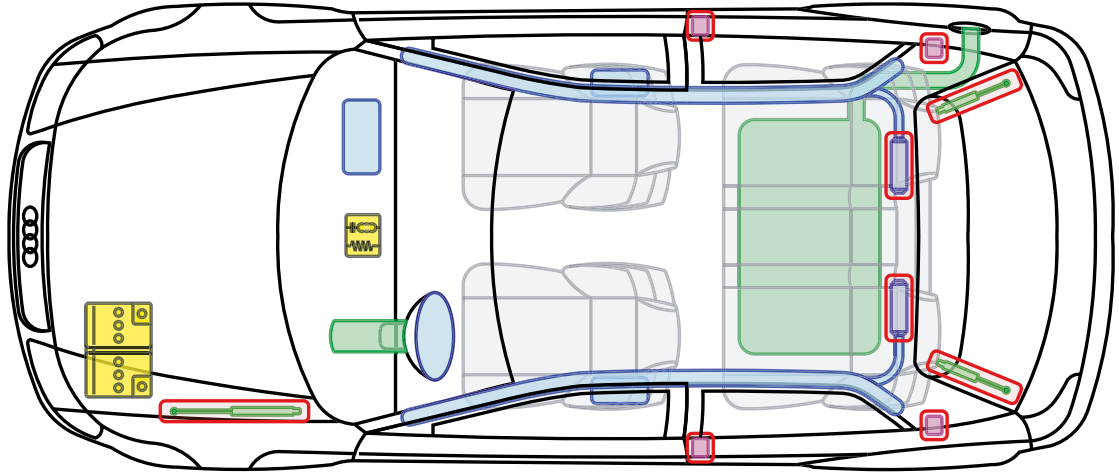
Die Erstellung des Rettungsleitfadens erfolgt mit freundlicher Unterstützung durch Moditech Rescue Solutions ([www.moditech.com](http://www.moditech.com)). Die gezeigten Fahrzeugübersichten sind in interaktiver Form auch in der Datenbank „Crash Recovery System“ enthalten.

Dieses Dokument unterliegt dem Copyright der AUDI AG, Ingolstadt. Jede Vervielfältigung, Verbreitung, Speicherung, Übermittlung, Sendung und Wieder- bzw. Weitergabe der Inhalte ist ohne schriftliche Genehmigung der AUDI AG ausdrücklich untersagt.

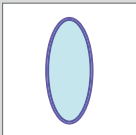


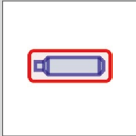


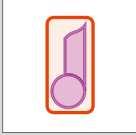




▶ Audi A3 / S3 (3-Türer)

1996 – 2003



Legende

	Airbag		Karosserie- verstärkung		Steuergerät
	Gas- generator		Überroll- schutz		Batterie
	Gurt- straffer		Gasdruck- dämpfer		Kraftstoff- tank

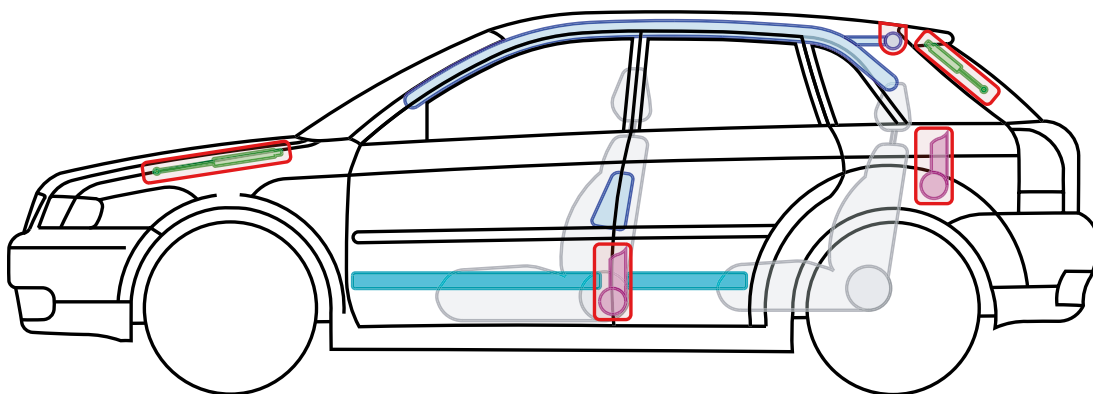
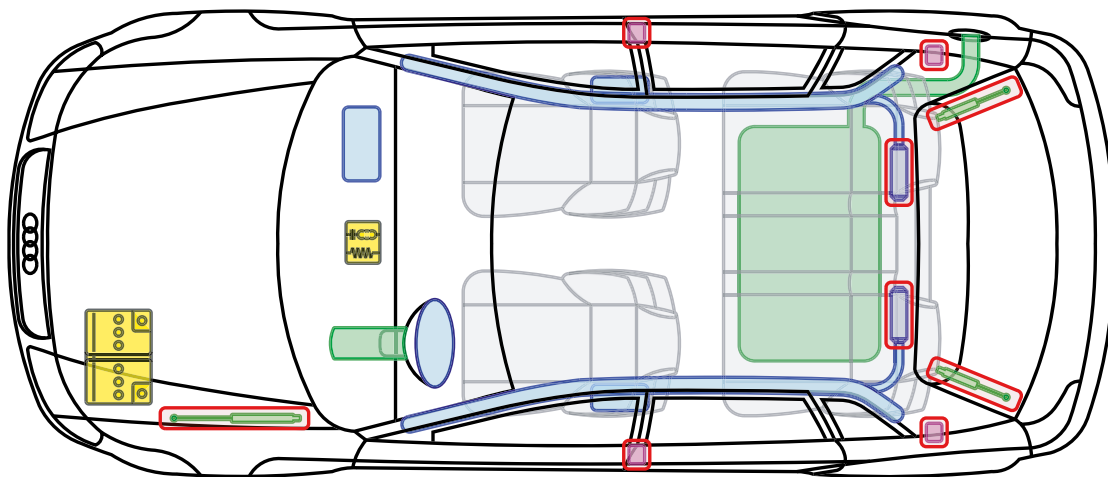
Dieses Dokument unterliegt dem Copyright der AUDI AG, Ingolstadt. Jede Vervielfältigung, Verbreitung, Speicherung, Übermittlung, Sendung und Wieder- bzw. Weitergabe der Inhalte ist ohne schriftliche Genehmigung der AUDI AG ausdrücklich untersagt.



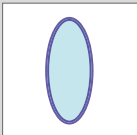


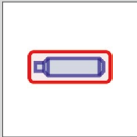


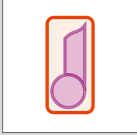




▶ Audi A3 (5-Türer)

1999 – 2003



Legende

	Airbag		Karosserie- verstärkung		Steuergerät
	Gas- generator		Überroll- schutz		Batterie
	Gurt- straffer		Gasdruck- dämpfer		Kraftstoff- tank

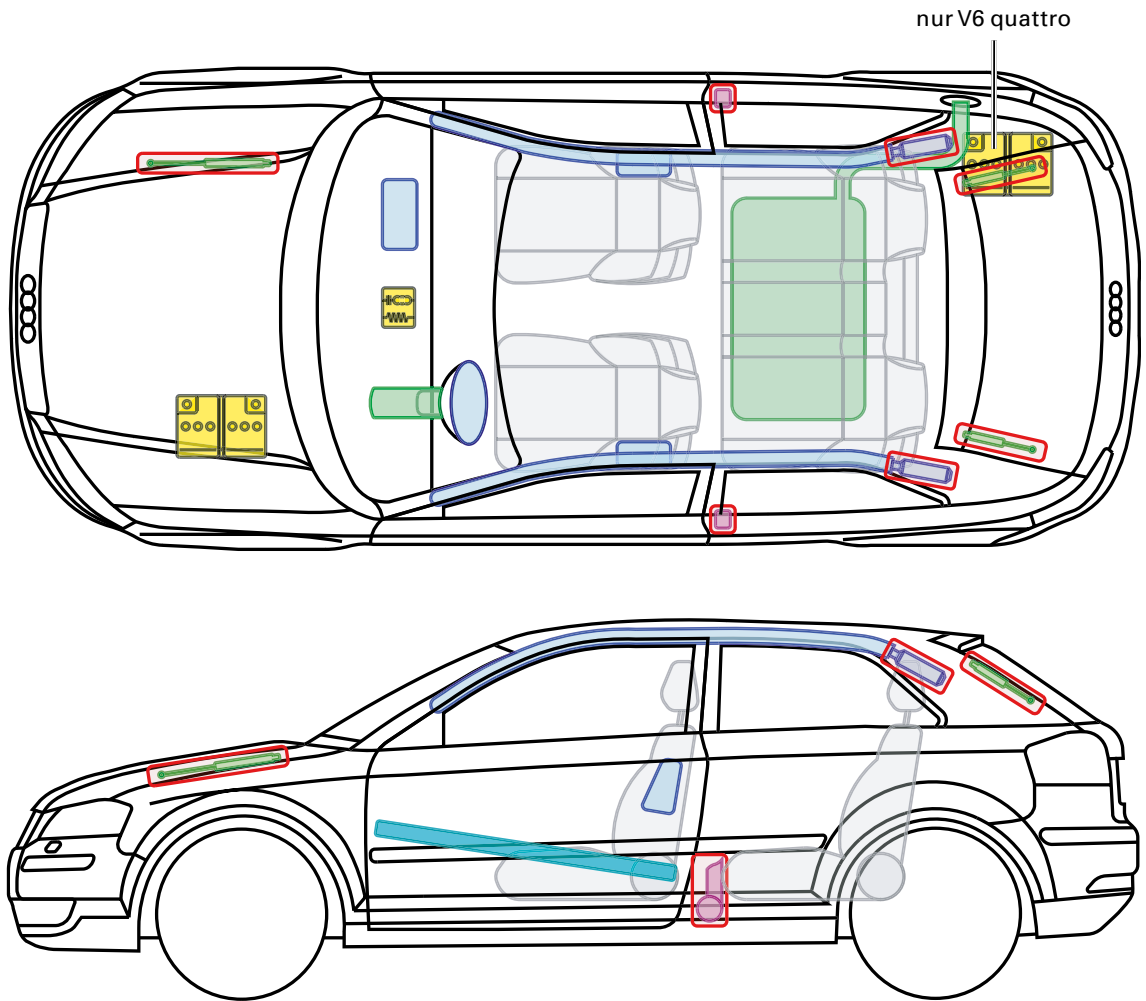
Dieses Dokument unterliegt dem Copyright der AUDI AG, Ingolstadt. Jede Vervielfältigung, Verbreitung, Speicherung, Übermittlung, Sendung und Wieder- bzw. Weitergabe der Inhalte ist ohne schriftliche Genehmigung der AUDI AG ausdrücklich untersagt.



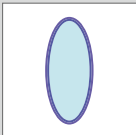
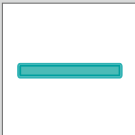

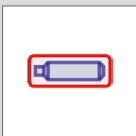

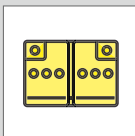
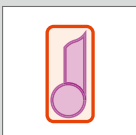




▶ Audi A3 / S3 (3-Türer)

2003 – 2012



Legende

	Airbag		Karosserie- verstärkung		Steuergerät
	Gas- generator		Überroll- schutz		Batterie
	Gurt- straffer		Gasdruck- dämpfer		Kraftstoff- tank

Dieses Dokument unterliegt dem Copyright der AUDI AG, Ingolstadt. Jede Vervielfältigung, Verbreitung, Speicherung, Übermittlung, Sendung und Wieder- bzw. Weitergabe der Inhalte ist ohne schriftliche Genehmigung der AUDI AG ausdrücklich untersagt.

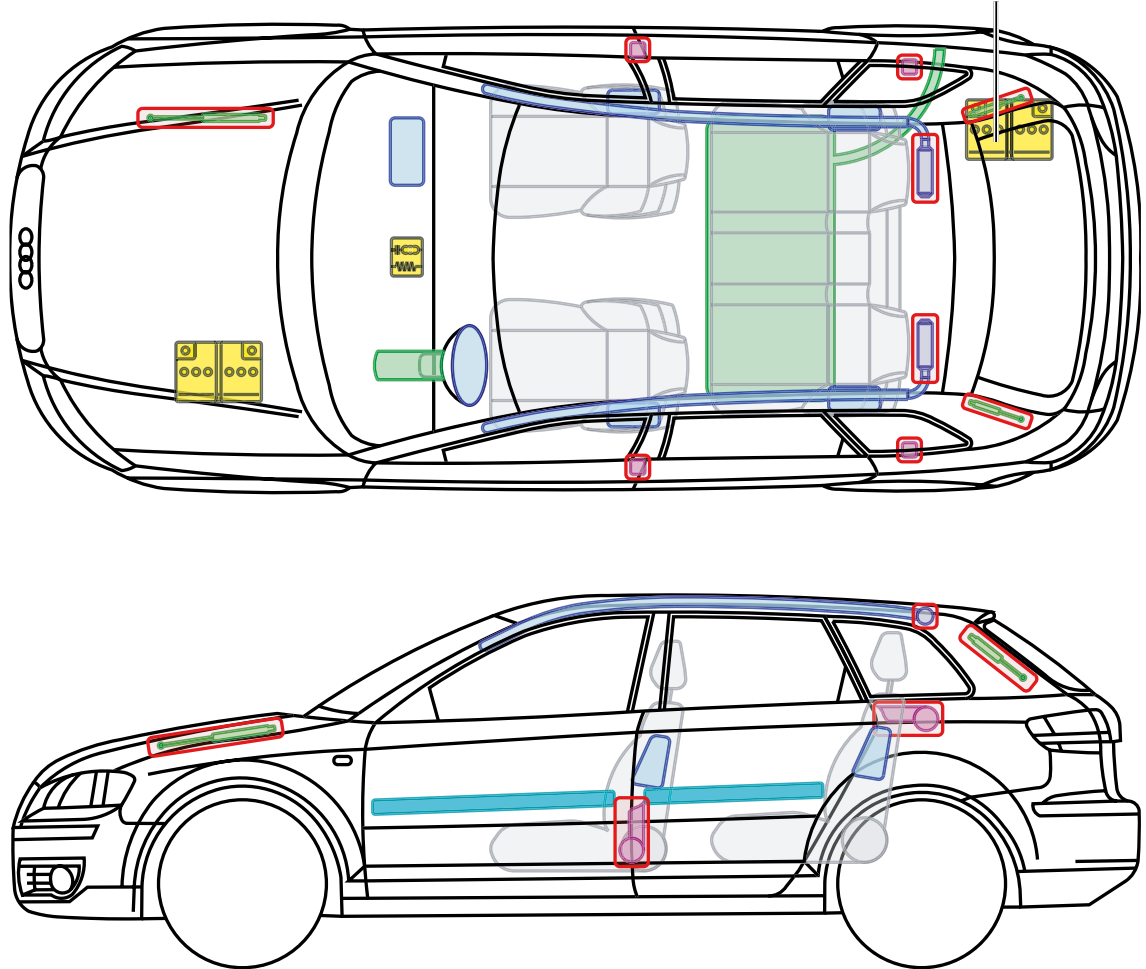




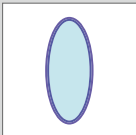


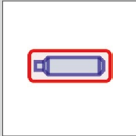


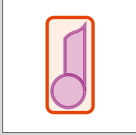


▶ Audi A3 / S3 /RS3 Sportback

2004 – 2013

nur V6 quattro + RS3



Legende

	Airbag		Karosserie- verstärkung		Steuergerät
	Gas- generator		Überroll- schutz		Batterie
	Gurt- straffer		Gasdruck- dämpfer		Kraftstoff- tank

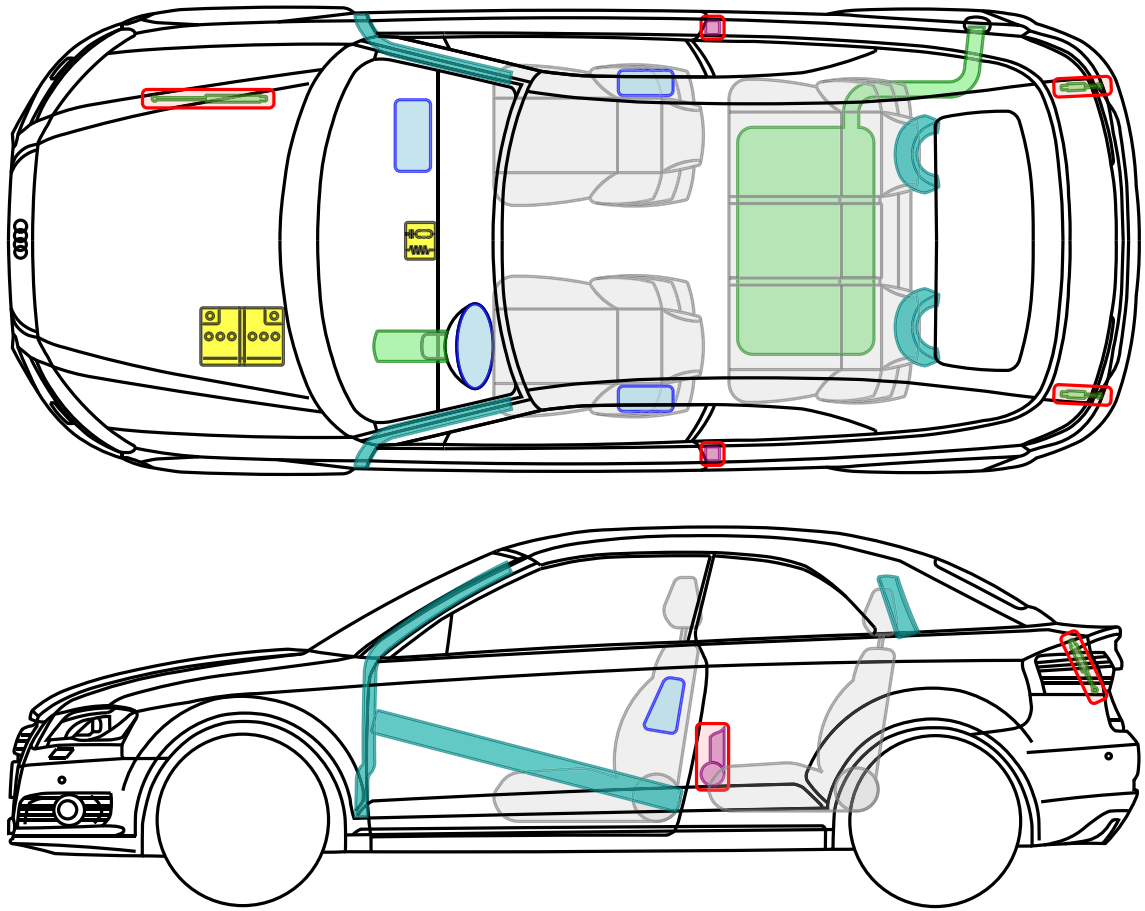
Dieses Dokument unterliegt dem Copyright der AUDI AG, Ingolstadt. Jede Vervielfältigung, Verbreitung, Speicherung, Übermittlung, Sendung und Wieder- bzw. Weitergabe der Inhalte ist ohne schriftliche Genehmigung der AUDI AG ausdrücklich untersagt.



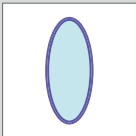
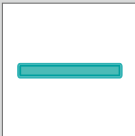

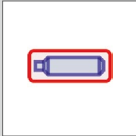

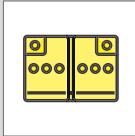
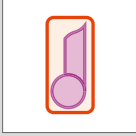




▶ Audi A3 Cabriolet

2008 – 2013



Legende

	Airbag		Karosserie- verstärkung		Steuergerät
	Gas- generator		Überroll- schutz		Batterie
	Gurt- straffer		Gasdruck- dämpfer		Kraftstoff- tank

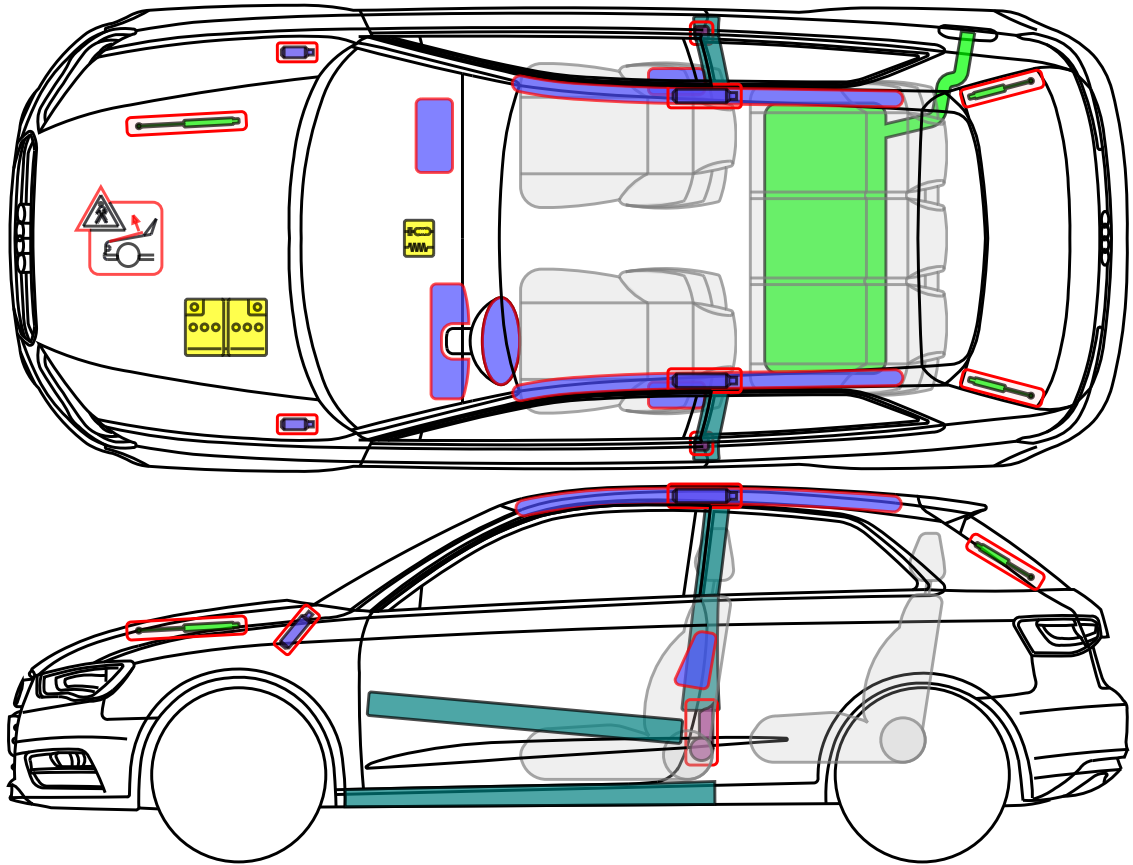
Dieses Dokument unterliegt dem Copyright der AUDI AG, Ingolstadt. Jede Vervielfältigung, Verbreitung, Speicherung, Übermittlung, Sendung und Wieder- bzw. Weitergabe der Inhalte ist ohne schriftliche Genehmigung der AUDI AG ausdrücklich untersagt.



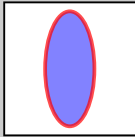
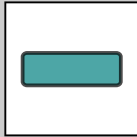


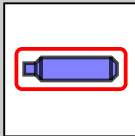

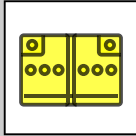
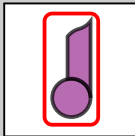

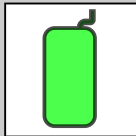


▶ Audi A3 / S3 (3-Türer)

ab 2012



Legende

	Airbag		Karosserie- verstärkung		Steuergerät		Fußgänger- Schutz- system
	Gas- generator		Überroll- schutz		12 V Batterie		
	Gurt- straffer		Gasdruck- dämpfer		Kraftstoff- tank		

Dieses Dokument unterliegt dem Copyright der AUDI AG, Ingolstadt. Jede Vervielfältigung, Verbreitung, Speicherung, Übermittlung, Sendung und Wieder- bzw. Weitergabe der Inhalte ist ohne schriftliche Genehmigung der AUDI AG ausdrücklich untersagt.

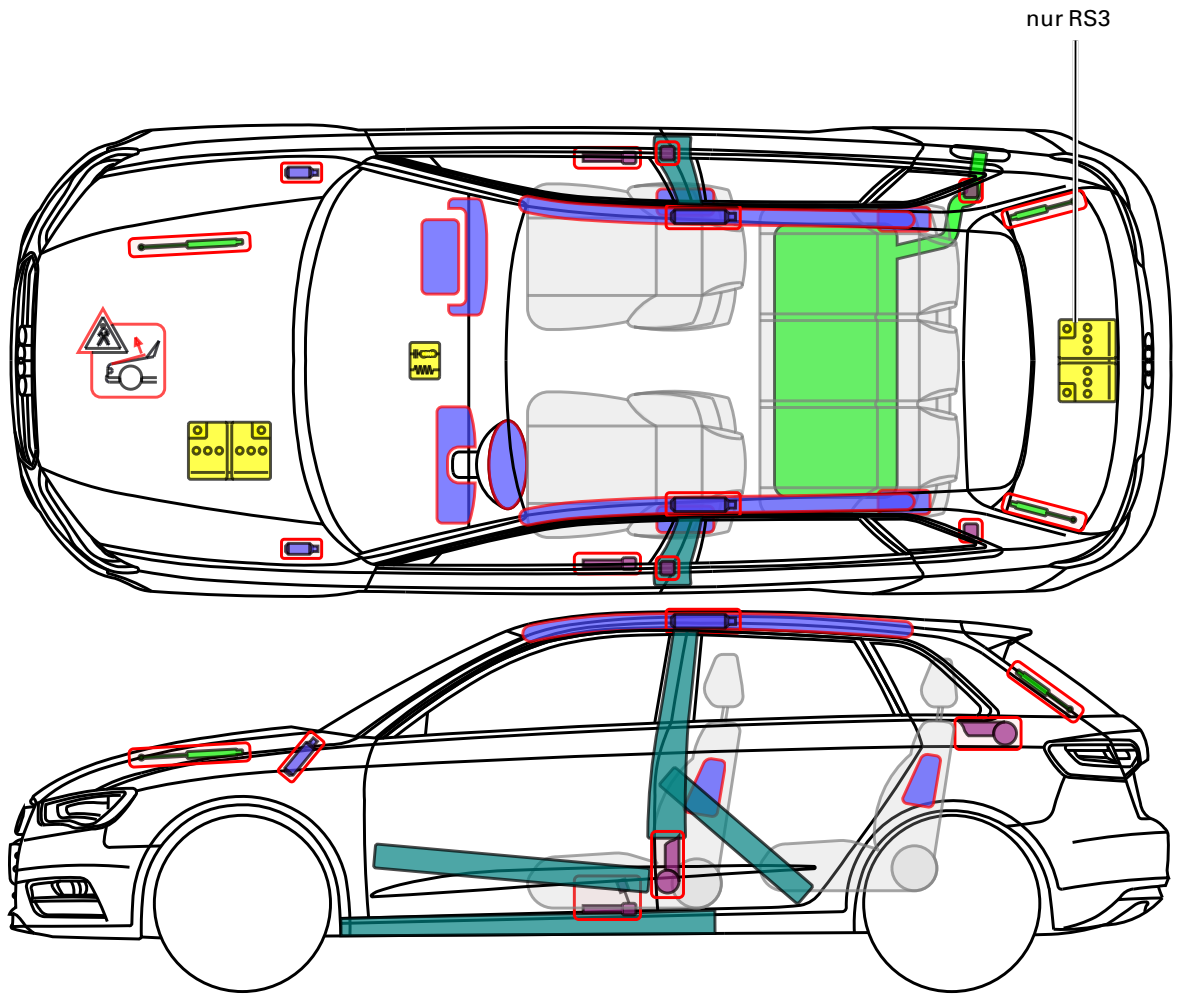






▶ Audi A3 / S3 / RS3 Sportback

ab 2012



Legende

	Airbag		Karosserie- verstärkung		Steuergerät		Fußgänger- Schutz- system
	Gas- generator		Überroll- schutz		12 V Batterie		Gasdruck- dämpfer
	Gurt- straffer		Kraftstoff- tank				

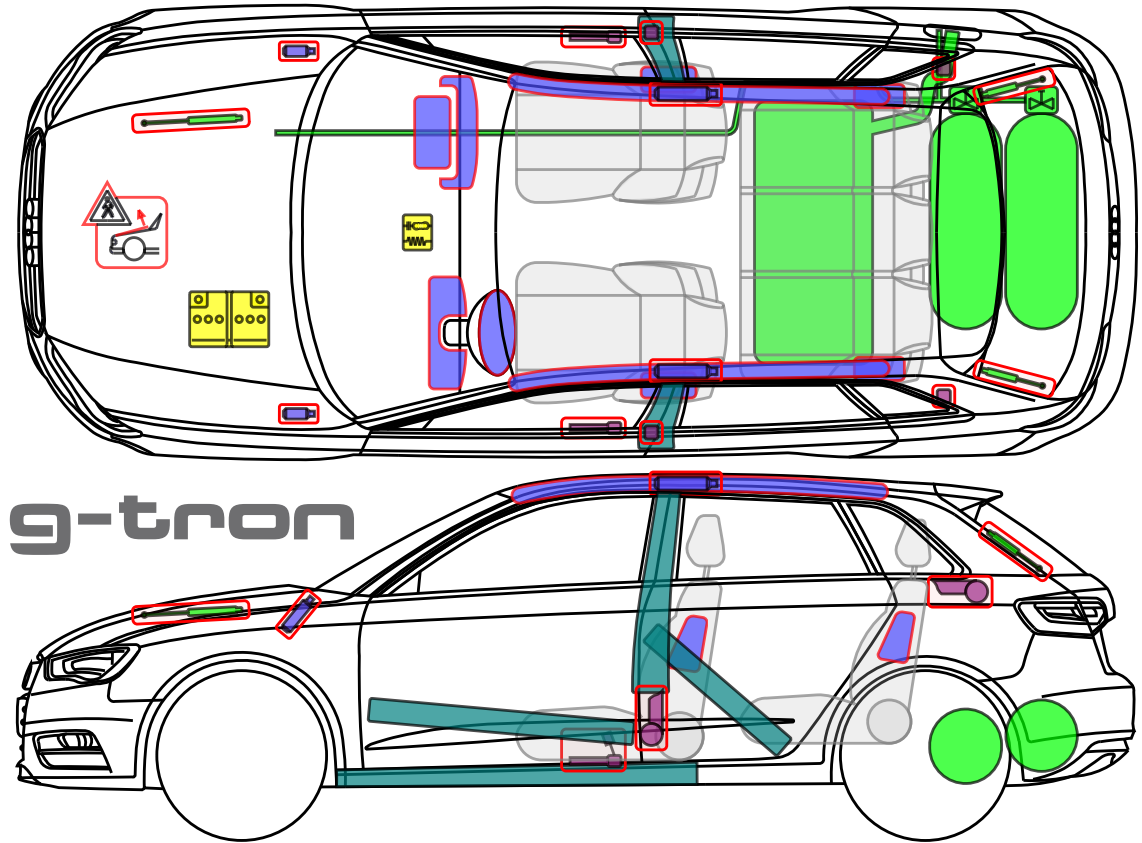
Dieses Dokument unterliegt dem Copyright der AUDI AG, Ingolstadt. Jede Vervielfältigung, Verbreitung, Speicherung, Übermittlung, Sendung und Wieder- bzw. Weitergabe der Inhalte ist ohne schriftliche Genehmigung der AUDI AG ausdrücklich untersagt.





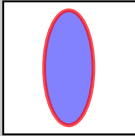



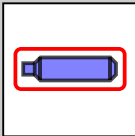

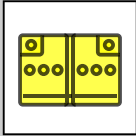

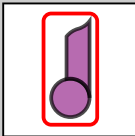

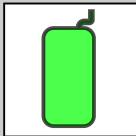

▶ **Audi A3 Sportback g-tron**

2012 – 2018



**g-tron**

**Legende**

	Airbag		Karosserie-verstärkung		Steuergerät		Fußgänger-Schutzsystem
	Gas-generator		Überrollschutz		12 V Batterie		Gas-tank
	Gurt-straffer		Gasdruck-dämpfer		Kraftstoff-tank		Sicherheits-ventil

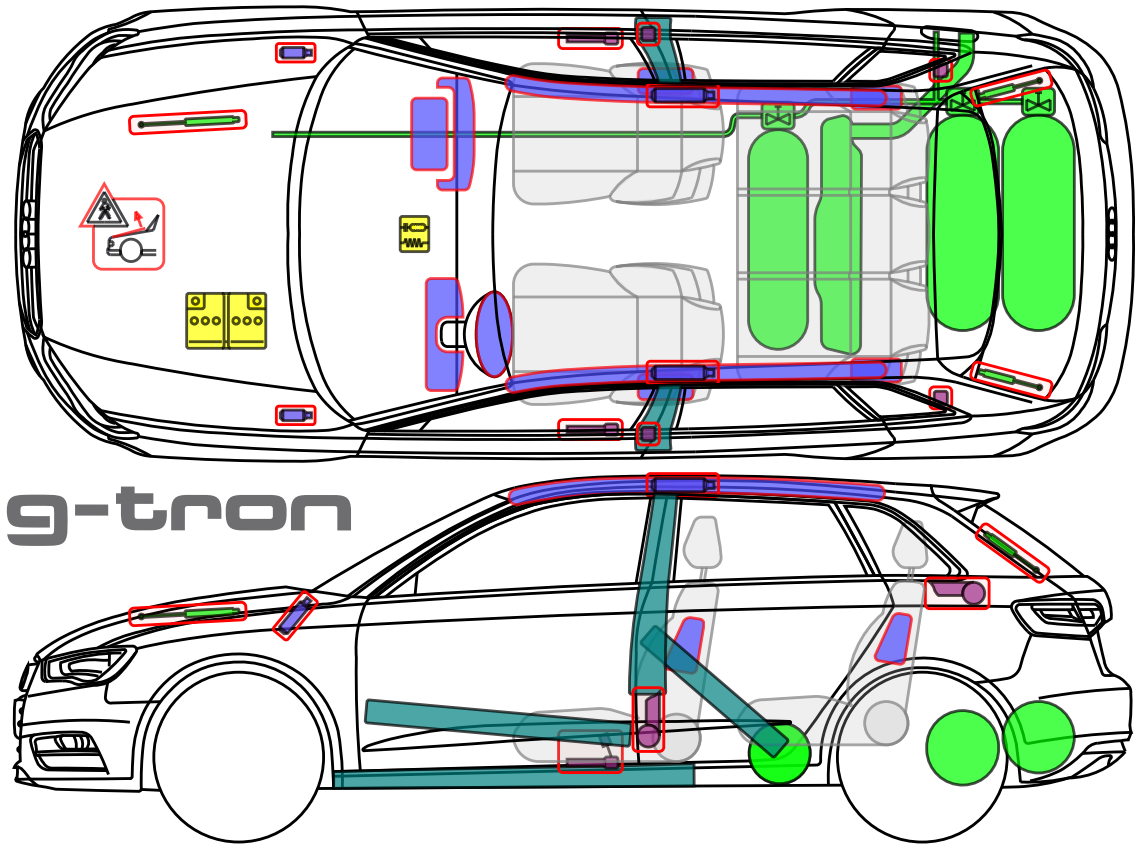
Dieses Dokument unterliegt dem Copyright der AUDI AG, Ingolstadt. Jede Vervielfältigung, Verbreitung, Speicherung, Übermittlung, Sendung und Wieder- bzw. Weitergabe der Inhalte ist ohne schriftliche Genehmigung der AUDI AG ausdrücklich untersagt.





▶ Audi A3 Sportback g-tron

ab 2018



g-tron

Legende

	Airbag		Karosserieverstärkung		Steuergerät		Fußgängerschutzsystem
	Gas-generator		Überrollschutz		12 V Batterie		Gas-tank
	Gurtstraffer		Gasdruckdämpfer		Kraftstoff-tank		Sicherheitsventil

Dieses Dokument unterliegt dem Copyright der AUDI AG, Ingolstadt. Jede Vervielfältigung, Verbreitung, Speicherung, Übermittlung, Sendung und Wieder- bzw. Weitergabe der Inhalte ist ohne schriftliche Genehmigung der AUDI AG ausdrücklich untersagt.





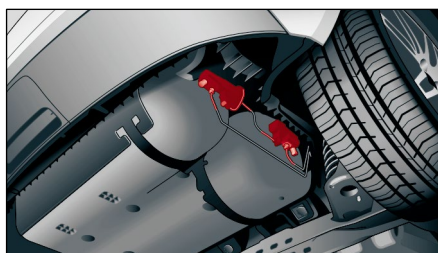
## ▶ Audi A3 Sportback g-tron

ab 2013

### Gastanks manuell absperrn

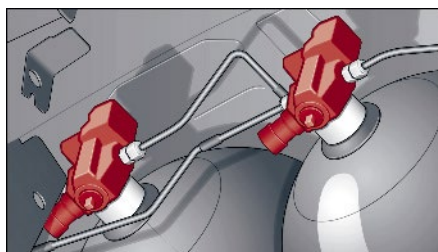
(bei Gasgeruch bzw. Austritt von Erdgas)

#### 1. Zugang zu den Erdgastanks



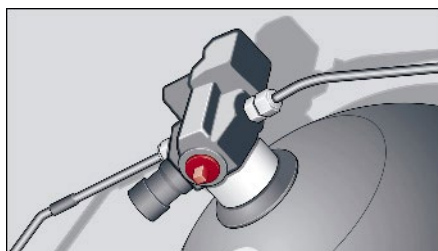
- ▶ Der Zugang zu den Tanks erfolgt vom Unterboden aus.
- ▶ Die Gastanks sind durch eine Kunststoffabdeckung verkleidet. Um an die Erdgastanks zu gelangen, muss diese Abdeckung mit geeigneten Mitteln entfernt werden, ohne die darunter liegenden Bauteile der Gasanlage zu beschädigen.

#### 2. Absperrhähne lokalisieren



- ▶ Jeder Gastank besitzt ein eigenes Flaschenventil mit einem manuellen Absperrhahn.

#### 3. Gastank von Hand schließen

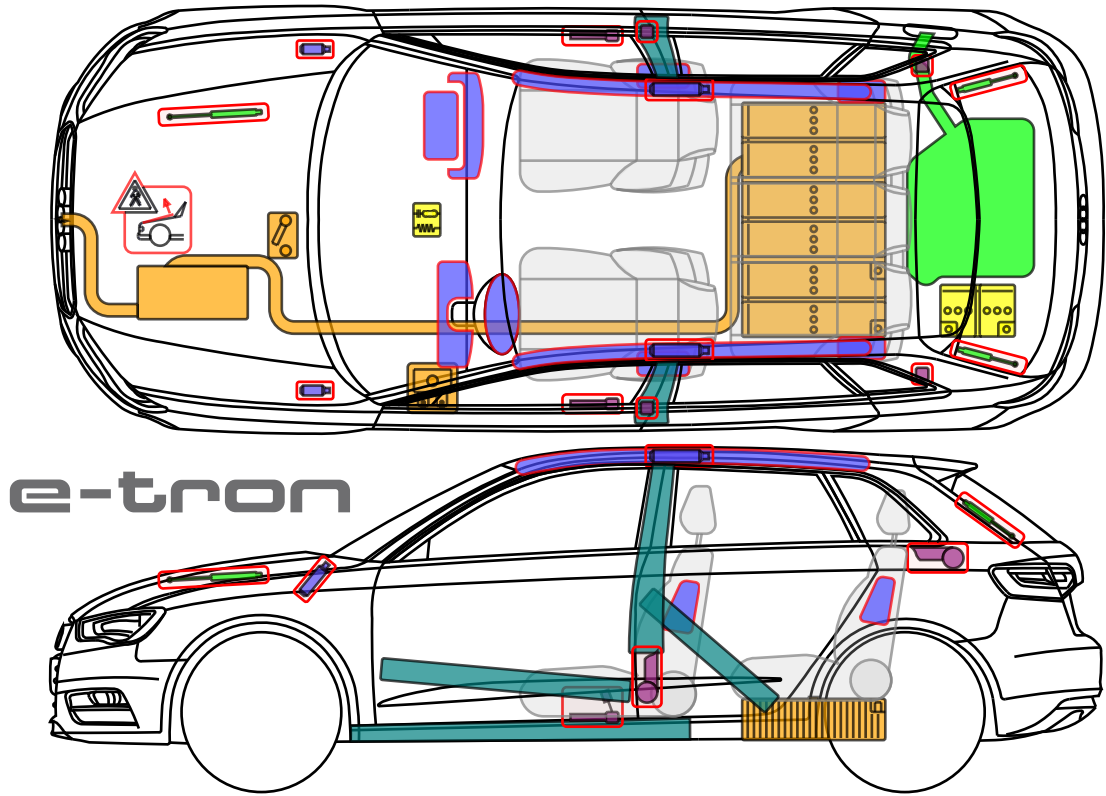


- ▶ Falls einsatzbedingt erforderlich, muss jeder Gastank separat abgesperrt werden.
- ▶ Mit einem 5er Maul- bzw. Ringschlüssel lässt sich das manuelle Absperrventil am Vierkant durch Drehen im Uhrzeigersinn bis zum Anschlag des Ventils verschließen.



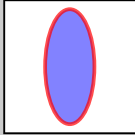


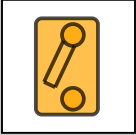
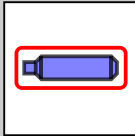
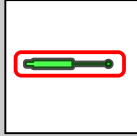
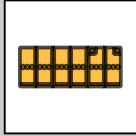

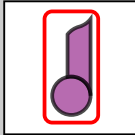


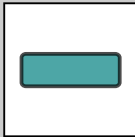
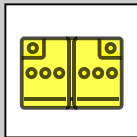

▶ Audi A3 Sportback e-tron

ab 2014



e-tron

Legende

	Airbag		Überrollschutz		Kraftstofftank		HV-Trennstelle
	Gas-generator		Gasdruckdämpfer		Hochvoltbatterie		Fußgängerschutzsystem
	Gurtstraffer		Steuergerät		Hochvoltleitung/-komponente		
	Karosserieverstärkung		12 V Batterie		Sicherungskasten		

Dieses Dokument unterliegt dem Copyright der AUDI AG, Ingolstadt. Jede Vervielfältigung, Verbreitung, Speicherung, Übermittlung, Sendung und Wieder- bzw. Weitergabe der Inhalte ist ohne schriftliche Genehmigung der AUDI AG ausdrücklich untersagt.





## ▶ Audi A3 Sportback e-tron

ab 2014

### Erkennungsmerkmale

Der A3 e-tron kann über den Schriftzug e-tron, die orangenen Kabel (z.B. im Motorraum) und der Ladedose identifiziert werden.



**e-tron**

### Fahrzeug immobilisieren

1. Gangwahlhebel in Stellung „P“ bringen
2. Feststellbremse betätigen



### Zündung ausschalten

START-ENGINE-STOP Taste drücken, **ohne** das Bremspedal zu betätigen.



**Achtung:** Bei Drücken der START-ENGINE-STOP Taste und gleichzeitigem Betätigen des Bremspedals kann der Motor starten!




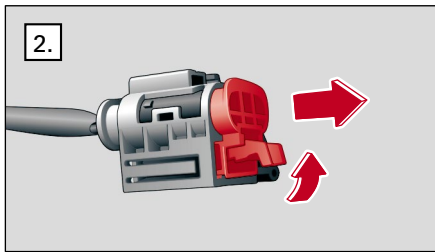
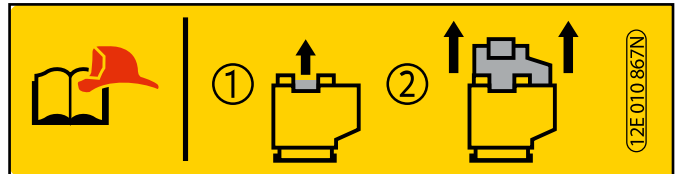
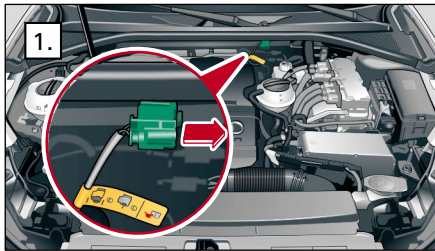
# ▶ Audi A3 Sportback e-tron

ab 2014

## HV-Deaktivierung


### Möglichkeit 1 – Motorraum zugänglich

1. Rettungstrennstelle lokalisieren
2. Rettungstrennstelle öffnen

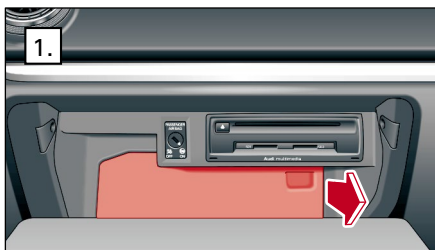


### Möglichkeit 2 – Sicherung im Innenraum

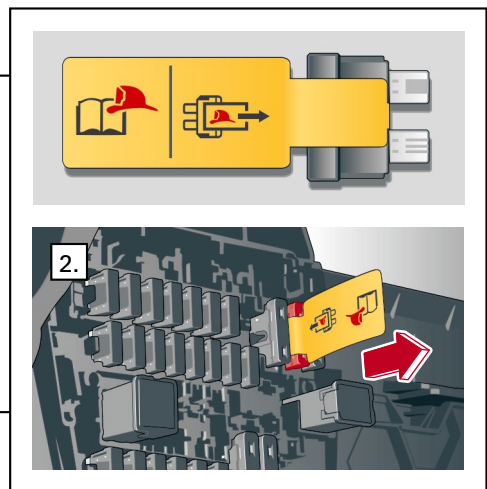
1. Sicherung lokalisieren
2. Sicherung herausziehen



Sicherungskasten **Linkslenker**  
(Lenkrad links)



Sicherungskasten im Handschuh-  
kasten bei **Rechtslenker** (Lenkrad  
rechts)



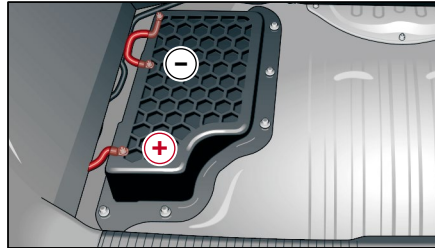



## ▶ Audi A3 Sportback e-tron

ab 2014

### 12 V Batterie Zugang

Die 12V Batterie befindet sich im Kofferraum unter dem Ladeboden.  
Die Pole sind aus der Kunststoffabdeckung heraus geführt.


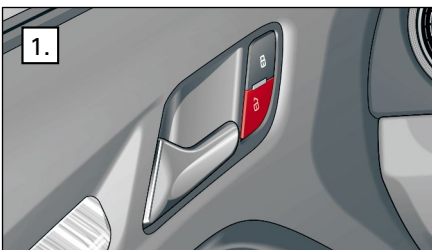
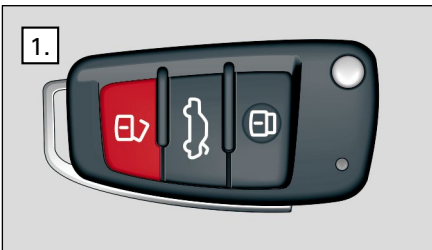


### Ladekabel trennen

An der Ladesäule angeschlossenes Fahrzeug:

1. Fahrzeug entriegeln über Funkschlüssel oder Zentralverriegelungsschalter
2. Das Ladekabel vom Fahrzeug trennen

Ggf. weitere Schritte dieses Rettungsdatenblattes

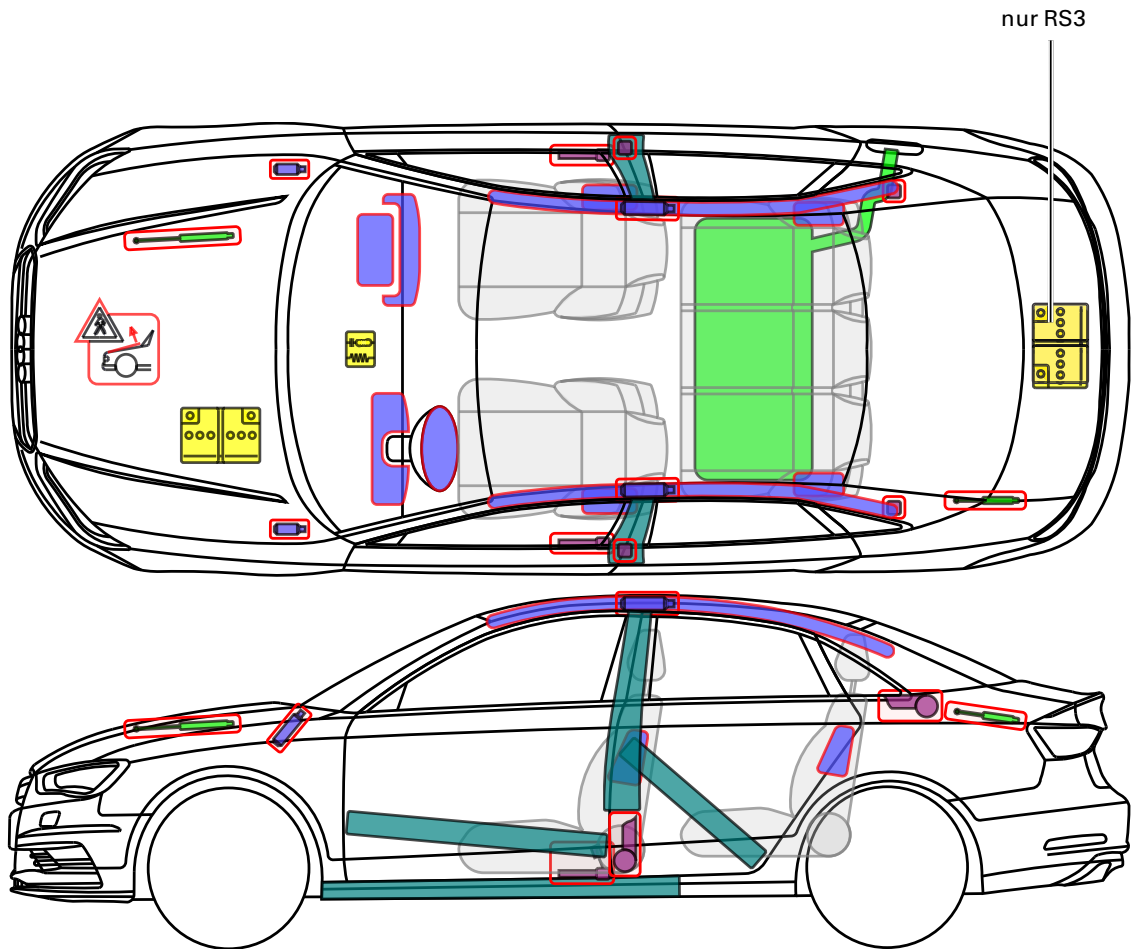




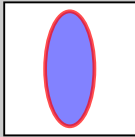
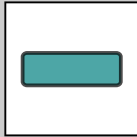


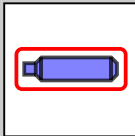

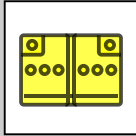
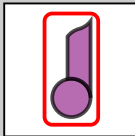

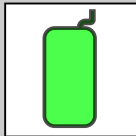


▶ Audi A3 / S3 / RS3 Limousine

ab 2013



Legende

	Airbag		Karosserie- verstärkung		Steuergerät		Fußgänger- Schutz- system
	Gas- generator		Überroll- schutz		12 V Batterie		
	Gurt- straffer		Gasdruck- dämpfer		Kraftstoff- tank		

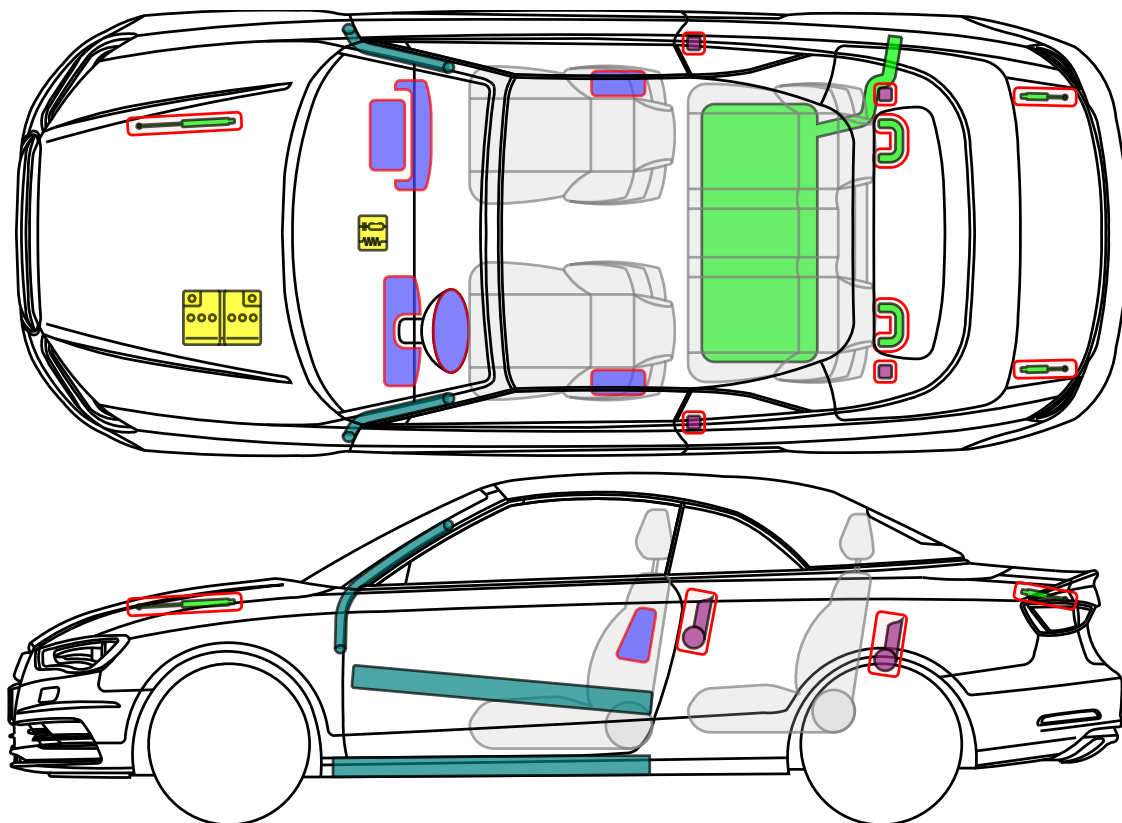
Dieses Dokument unterliegt dem Copyright der AUDI AG, Ingolstadt. Jede Vervielfältigung, Verbreitung, Speicherung, Übermittlung, Sendung und Wieder- bzw. Weitergabe der Inhalte ist ohne schriftliche Genehmigung der AUDI AG ausdrücklich untersagt.





▶ Audi A3 / S3 Cabriolet

ab 2013



Legende

	Airbag		Karosserie- verstärkung		Steuergerät
	Gas- generator		Überroll- schutz		12 V Batterie
	Gurt- straffer		Gasdruck- dämpfer		Kraftstoff- tank

Dieses Dokument unterliegt dem Copyright der AUDI AG, Ingolstadt. Jede Vervielfältigung, Verbreitung, Speicherung, Übermittlung, Sendung und Wieder- bzw. Weitergabe der Inhalte ist ohne schriftliche Genehmigung der AUDI AG ausdrücklich untersagt.

