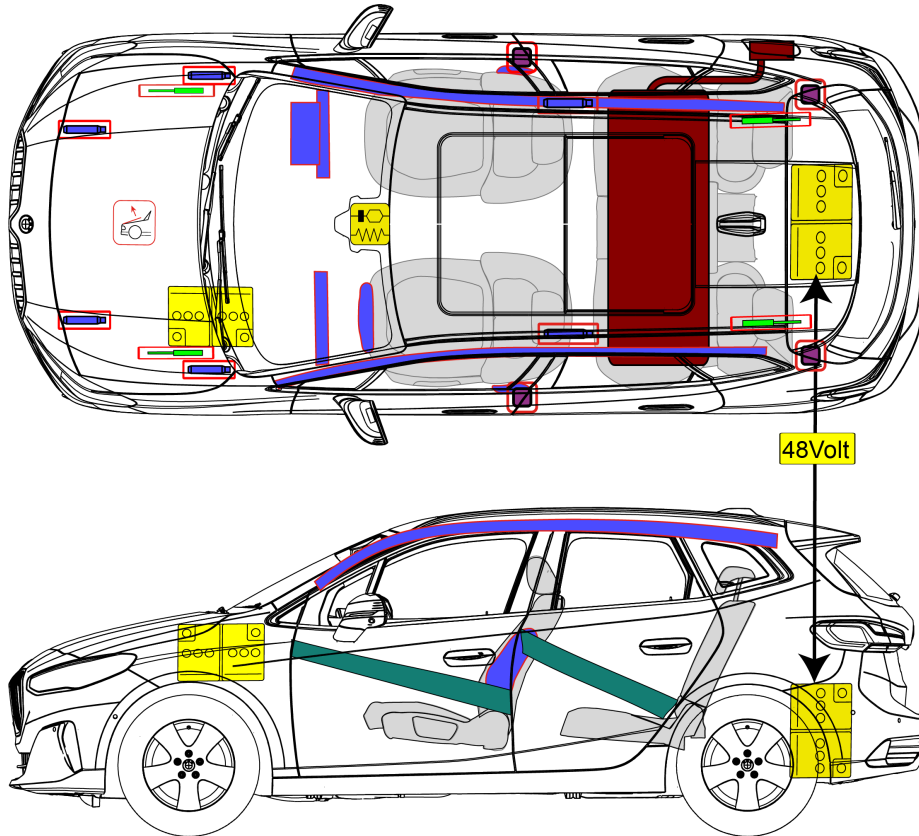




**BMW 2er Aktive Tourer U06**  
Kompaktvan  
11/2021



48Volt

	Airbag		Gasgenerator		Gurtstraffer		SRS Steuergerät		Aktives Fußgängerschutzsystem
	Gasdruckdämpfer / vorgespannte Feder		Karosserie-Verstärkung		Niedervolt-Batterie 12V/48V <sup>1</sup>		Benzin-/Ethanol-Kraftstofftank		

<sup>1</sup>Zündung ausschalten um die Gefahr eines Lichtbogens beim Abstecken zu vermeiden.

## 1. Identifizierung / Erkennung

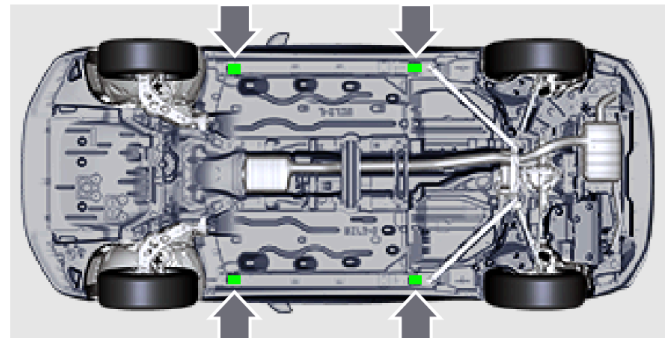
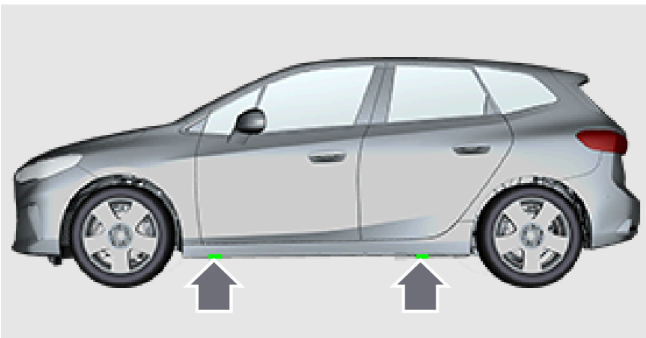
## 2. Immobilisieren / Stabilisieren / Anheben

### Immobilisierung

1. Drücken Sie die "Start / Stop" Taste zum Ausschalten des Fahrzeugs
2. Bei Automatik: Drücken Sie die Taste "P"
3. Feststellbremse nach oben ziehen



### Stabilisierungs- / Hebepunkte

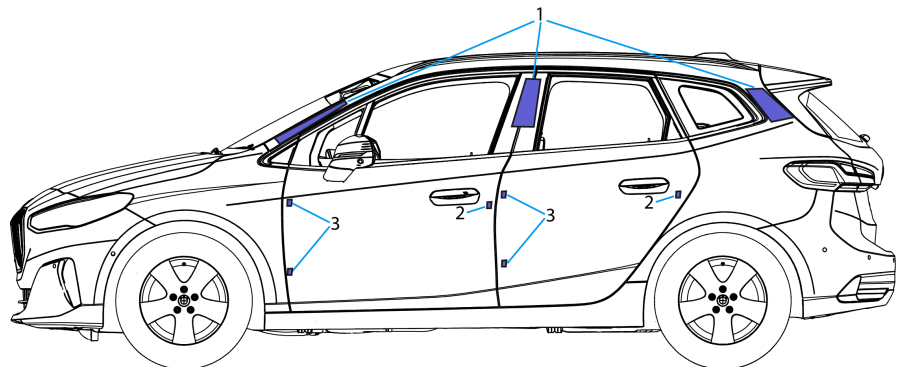


## 3. Direkte Gefahren ausschalten / Sicherheitsbestimmungen

## 4. Zugang zu den Insassen

### Schnittstellen

- 1 Schnittstellen, um das Dach zu entfernen
- 2 Türschloss
- 3 Türscharniere



## 5. Gespeicherte Energie / Flüssigkeiten / Gase / Feststoffe

### Kraftstoff

- Dieselmotor: Diesel DIN EN 590  
Benzinmotor: Benzin 91 – 100 ROZ

## 6. Im Brandfall



**Selbst nach einem Brand besteht weiterhin Verletzungsgefahr!**

Persönliche Schutzausrüstung verwenden, die mit der für herkömmliche Fahrzeugbrände identisch ist.

## 7. Im Wasser

### Fahrzeug in und unter Wasser

Nachdem das Fahrzeug aus dem Wasser geborgen wurde, die Niedervolt-Batterie (Minusklemme) trennen.

## 8. Abschleppen / Transport / Lagerung

Nur die im Fahrzeug beiliegende Abschleppöse verwenden und diese bis zum Anschlag fest einschrauben.

Die Abschleppöse nur zum Schleppen auf einer befestigten Fahrbahn verwenden. Querbelastrungen der Abschleppöse vermeiden. Zum Beispiel Fahrzeug nicht an der Abschleppöse anheben.



## 9. Wichtige zusätzliche Informationen

In diesem Dokument ist die maximale Ausstattung des Fahrzeugs dargestellt.