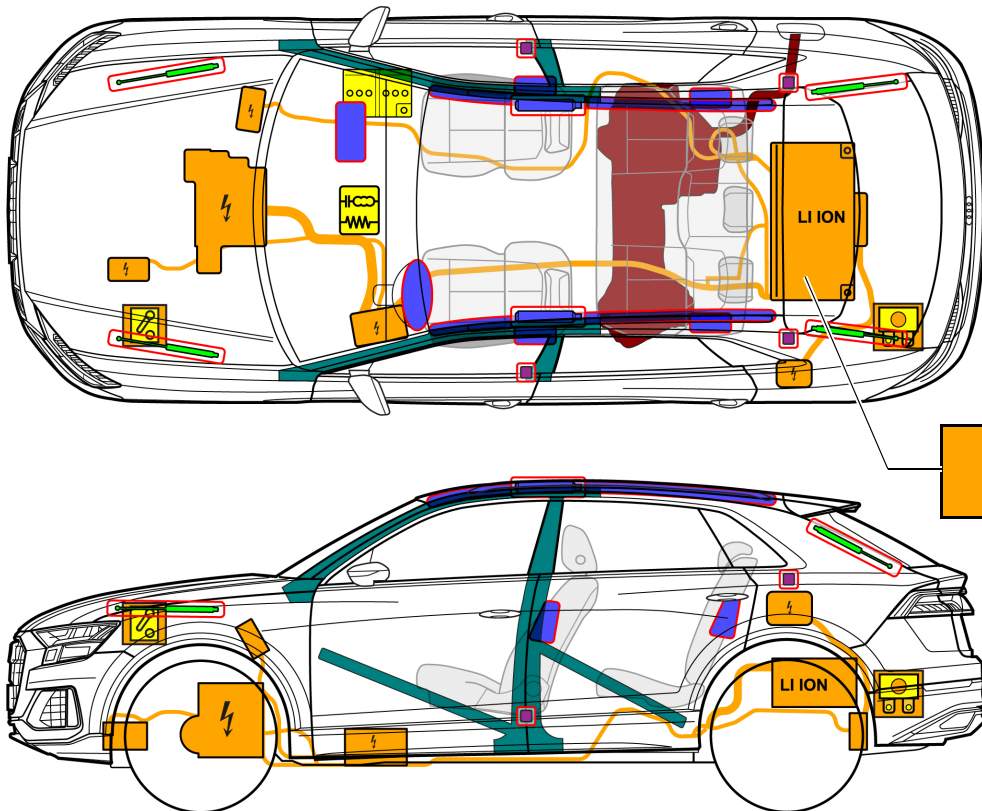




Audi Q8 TFSI e

5-Türer, ab 2020



Hinweis: Es ist die maximal mögliche Ausstattung abgebildet.

	Airbag		Gasgenerator		Gurtstraffer		SRS Steuergerät		Aktives Fußgängerschutz-System
	Automatisches Überrollschutzsystem		Gasdruckfeder / vorgespannte Feder		Hochfeste Bereiche		Besondere Aufmerksamkeit		
	Niedervolt-Batterie		Niedervolt-Kondensator		Treibstofftank		Gastank		Sicherheitsventil
	Hochvolt-Batterie		Hochvolt-Leitung		Hochvolt-Trennung		Sicherungsdose, Deaktivierung Hochvoltsystem		Hochvolt-Kondensator
	Hochvolt-Trennung an Niedervolt		Sicherungsdose, Deaktivierung HV-System an Niedervolt		Hochspannungskomponente		Treibstofftank Benzin		



Audi Q8 TFSI e

5-Türer, ab 2020

1. Identifizierung/Erkennung



Die Elektromaschine ist geräuschlos. Die linke Anzeige im Kombi (Powermeter) gibt Rückmeldung, ob der Elektroantrieb ausgeschaltet „OFF“ bzw. betriebsbereit „READY“ ist.

Schriftzug

TFSI e



Schriftzüge sind abwählbar

Ladeanschluss




2. Fixierung/Stabilisierung/Heben

Fahrzeug immobilisieren

Park-Taste „P“ drücken und Feststellbremse betätigen.



Hebepunkte



geeignete Hebepunkte Hochvolt-Batterie

3. Direkte Gefahren beseitigen/Sicherheitsbestimmungen

Zündung ausschalten (Powermeter-Anzeige „OFF“)



START-STOP Taste drücken, ohne Bremspedal zu betätigen

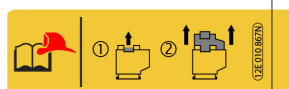



Anstelle eines Funkschlüssels ist auch die Verwendung einer Schlüsselkarte oder Smartphone-App möglich.


Hochvoltanlage deaktivieren



Möglichkeit 1: (Trennstelle im Motorraum)
Abdeckung entfernen



Trennstelle auslösen



① Rote Lasche herausziehen

② Schwarzen Stecker herausziehen



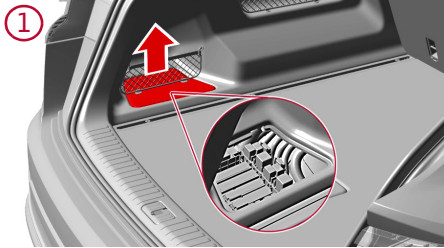


Audi Q8 TFSI e

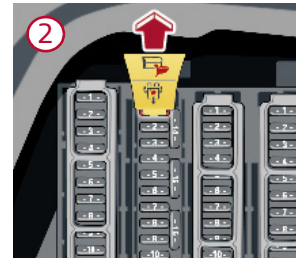
5-Türer, ab 2020



Möglichkeit 2: (Sicherung im Kofferraum)
Abdeckung entfernen



Sicherung herausziehen



Hochvolt-Komponenten und Hochvolt-Batterie nicht berühren, schneiden oder öffnen!
Entsprechende Schutzausrüstung tragen!


Bei Unfällen mit Airbagauslösung wird das Hochvoltssystem automatisch deaktiviert.
Das Hochvoltssystem ist ca. 20 Sek. nach Deaktivierung spannungsfrei.

12-Volt Batterie abklemmen

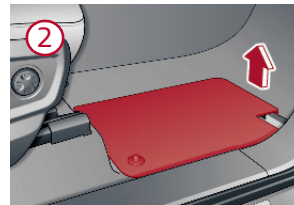


Im Fußraum rechte Fahrzeugseite


Fußmatte entfernen



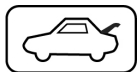
Teppich entfernen




Minuspol abklemmen




Von Ladestation trennen (Notentriegelung)



Abdeckung lokalisieren



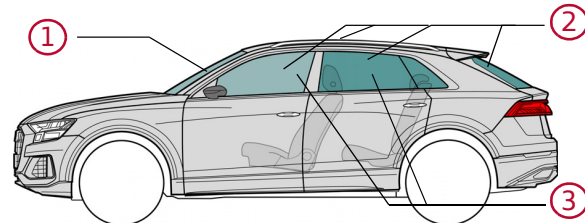
Gelbe Schlaufe ziehen



Ladestecker abziehen



4. Zugang zu den Insassen



Glastypen:

- ① Verbundscheiben-Sicherheitsglas
- ② Einscheiben-Sicherheitsglas
- ③ Seitenscheiben optional
Verbundscheiben-Sicherheitsglas

5. Gespeicherte Energie/Flüssigkeiten/Gase/Feststoffe



400 V



Audi Q8 TFSI e

5-Türer, ab 2020



75 l



12 V



Bei austretenden Kühlmittel aus dem Batterie-Kühlsystem besteht das Risiko einer thermischen Reaktion in der Hochvolt-Batterie. Temperatur der Hochvoltbatterie überwachen!



6. Im Brandfall



Lithium-Ionen Batterien können sich bei Beschädigungen bzw. unsachgemäßer Verwendung zeitnah oder auch zeitverzögert selbst entzünden bzw. nach der Brandbekämpfung erneut entzünden! Entsprechende Schutzausrüstung tragen!



7. Unter Wasser

Nach Bergung des Fahrzeugs aus dem Wasser das Hochvoltssystem deaktivieren (siehe Kapitel 3) und Wasser ablaufen lassen. Entsprechende Schutzausrüstung tragen!

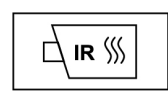
8. Abschleppen/Transport/Lagerung



Ein verunfalltes Fahrzeug nicht auf den Antriebsachsen abschleppen. Hochvoltssystem deaktivieren (siehe Kapitel 3). Fahrzeug in einer sicheren Entfernung von min. 5 m von Gebäuden und anderen Fahrzeugen abstellen (Quarantänefläche).



Lithium-Ionen Batterien können sich selbst entzünden bzw. nach der Brandbekämpfung erneut entzünden!



9. Wichtige Zusatzinformationen

10. Erklärung der verwendeten Piktogramme



brennbar



explosiv



ätzend,
hautreizend



gesundheits-
gefährdend



umwelt-
gefährdend



Benzin-Hybrid-
Fahrzeug



Benzin-
Fahrzeug



Warnung
Hochvolt



Achtung,
Gefahr



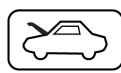
Mit viel
Wasser
ablöschen.

LI ION

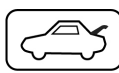
Lithium-Ionen
Batterie



Gefährliche
Spannung



Motorhaube
entriegeln



Gepäckraum
entriegeln



IR-Wärmebild-
kamera ver-
wenden



Smart-
Schlüssel
entfernen