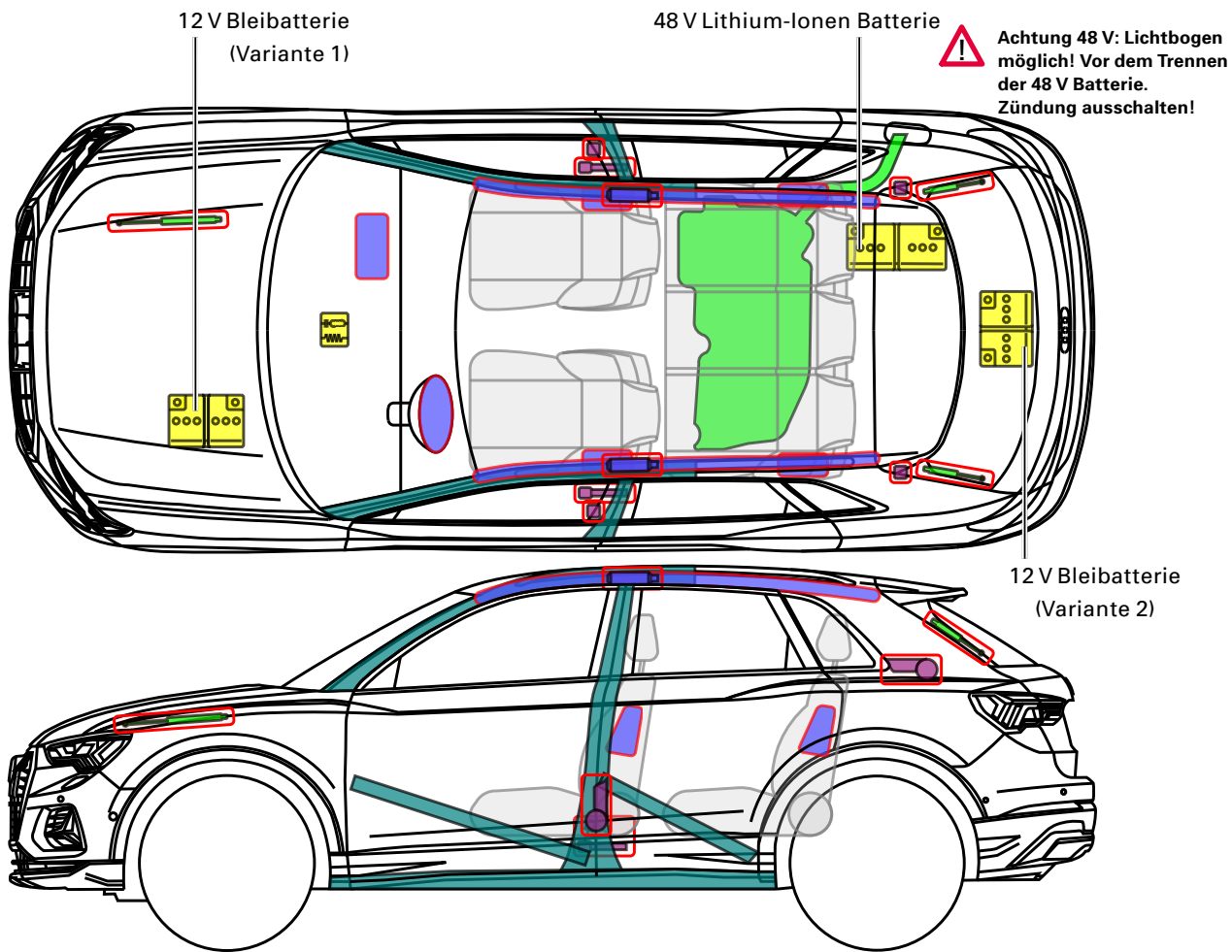




▶ Audi Q3 / RS Q3

ab 2018



Legende

	Airbag		Karosserie-verstärkung		Steuergerät		Fußgänger-Schutz-system
	Gas-generator		Überroll-schutz		12 V Batterie		
	Gurt-straffer		Gasdruck-dämpfer		Kraftstoff-tank		






▶ Audi Q3 48 V Mildhybrid

ab 2019

12 V Bleibatterie und 48 V Lithium-Ionen Batterie

 Bei Unfällen mit Airbagauslösung wird das 48 V-Bordnetz automatisch deaktiviert.

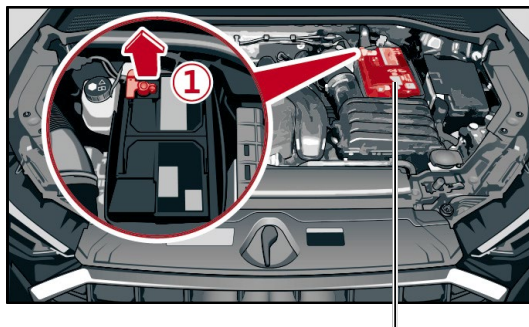
Für alle weiteren Fälle ist zur Deaktivierung des Bordnetzes neben der 12 V Bleibatterie auch die 48 V Lithium-Ionen Batterie abzuklemmen. Hierfür gilt:

 **ACHTUNG! Lichtbogengefahr bei 48 V**

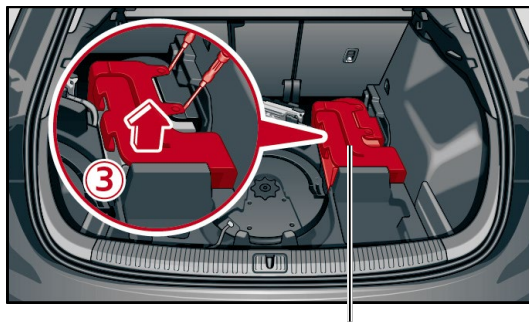

 **Vor dem Trennen der 48 V Batterie Zündung ausschalten!**

Um das Risiko eines Lichtbogens zu minimieren, wird beim Abklemmen der Batterien folgendes Vorgehen empfohlen

1. Frontklappe öffnen und Verschraubung Minus-Pol 12 V Bleibatterie lösen
2. Ladeboden im Kofferraum herausnehmen
3. Abdeckung 48 V Lithium-Ionen Batterie entfernen
4. Kommunikationsstecker 48 V Lithium-Ionen Batterie abziehen
5. Verschraubung Minus-Pol 48 V Lithium-Ionen Batterie lösen



12 V Bleibatterie



48 V Lithium-Ionen Batterie

