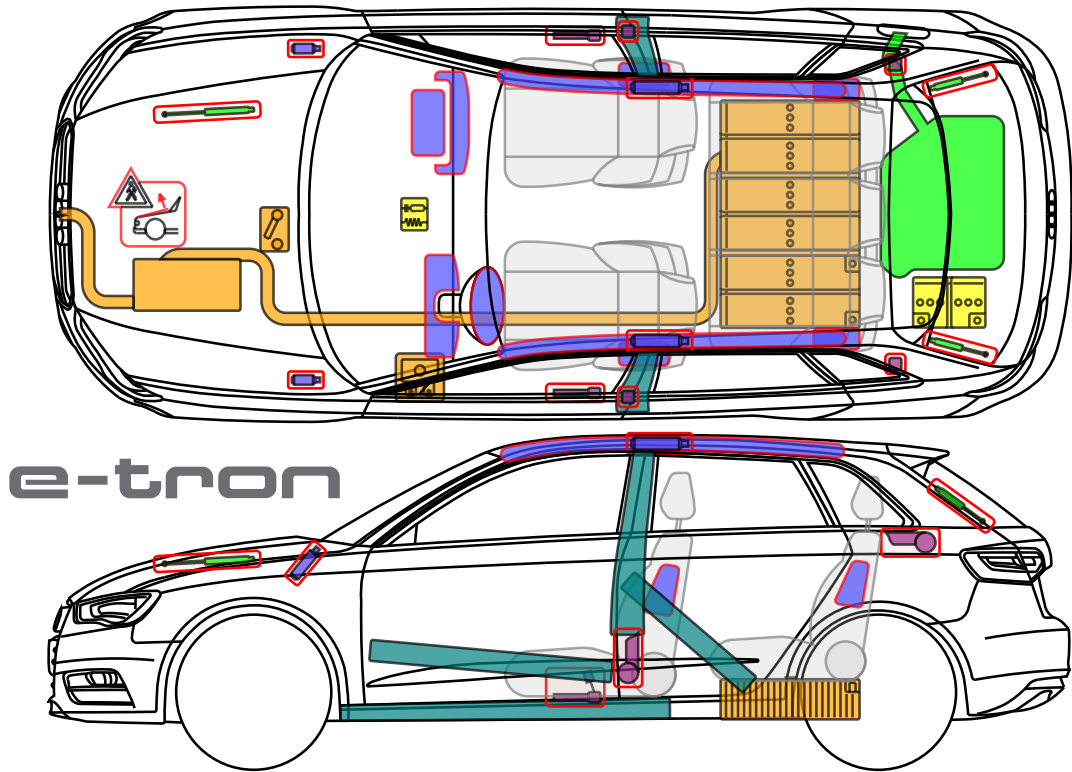




▶ Audi A3 Sportback e-tron

2014 - 2020



e-tron

Legende

	Airbag		Überschutz		Kraftstofftank		HV-Trennstelle
	Gas-generator		Gasdruckdämpfer		Hochvoltbatterie		Fußgängerschutzsystem
	Gurtstraffer		Steuergerät		Hochvoltleitung/-komponente		
	Karosserieverstärkung		12 V Batterie		Sicherungskasten		

A3 Sportback e-tron






# ▶ Audi A3 Sportback e-tron

2014 - 2020

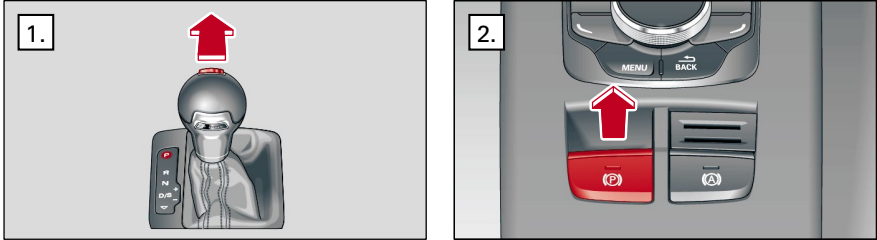
### Erkennungsmerkmale

Der A3 e-tron kann über den Schriftzug e-tron, die orangen Kabel (z.B. im Motorraum) und der Ladedose identifiziert werden.



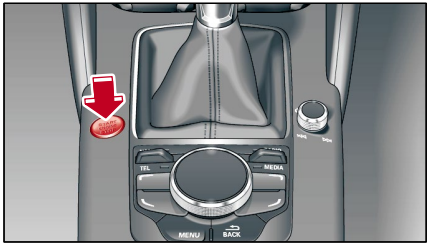
### Fahrzeug immobilisieren

1. Gangwahlhebel in Stellung „P“ bringen
2. Feststellbremse betätigen



### Zündung ausschalten

START-ENGINE-STOP Taste drücken, **ohne** das Bremspedal zu betätigen.



**⚠ Achtung: Bei Drücken der START-ENGINE-STOP Taste und gleichzeitigem Betätigen des Bremspedals kann der Motor starten!**






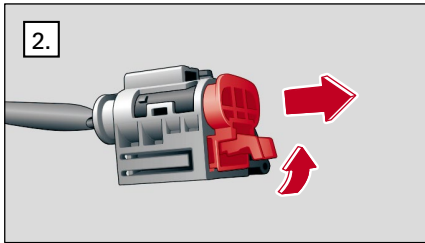
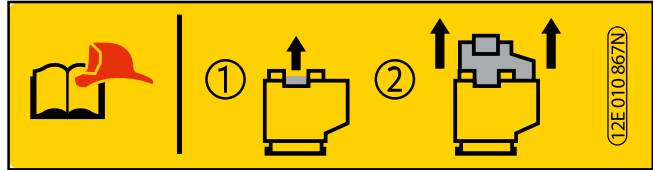
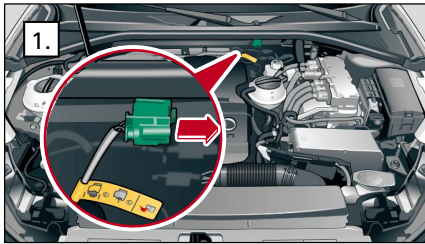
▶ Audi A3 Sportback e-tron

2014 - 2020

**HV-Deaktivierung**


**Möglichkeit 1 – Motorraum zugänglich**

1. Rettungstrennstelle lokalisieren
2. Rettungstrennstelle öffnen

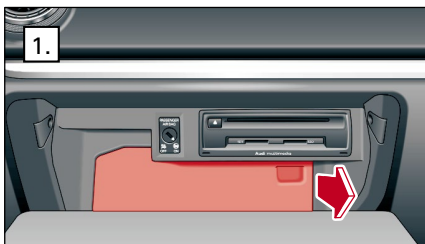


**Möglichkeit 2 – Sicherung im Innenraum**

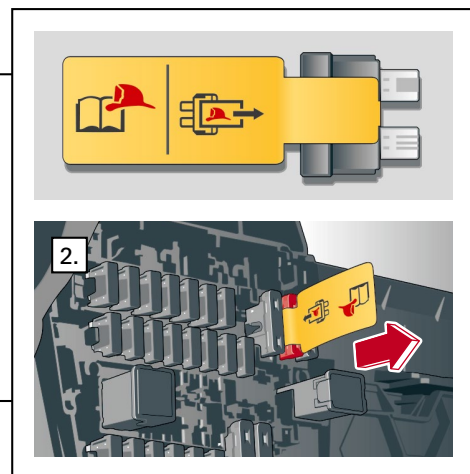
1. Sicherung lokalisieren
2. Sicherung herausziehen



Sicherungskasten **Linkslenker**  
(Lenkrad links)



Sicherungskasten im Handschuh-  
kasten bei **Rechtslenker** (Lenkrad  
rechts)



A3 Sportback e-tron



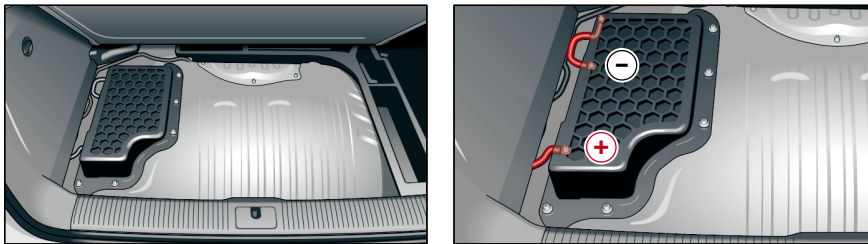


## ▶ Audi A3 Sportback e-tron

2014 - 2020

### 12 V Batterie Zugang

Die 12V Batterie befindet sich im Kofferraum unter dem Ladeboden.  
Die Pole sind aus der Kunststoffabdeckung heraus geführt.



### Ladekabel trennen

An der Ladesäule angeschlossenes Fahrzeug:

1. Fahrzeug entriegeln über Funkschlüssel oder Zentralverriegelungsschalter
2. Das Ladekabel vom Fahrzeug trennen

Ggf. weitere Schritte dieses Rettungsdatenblattes

