

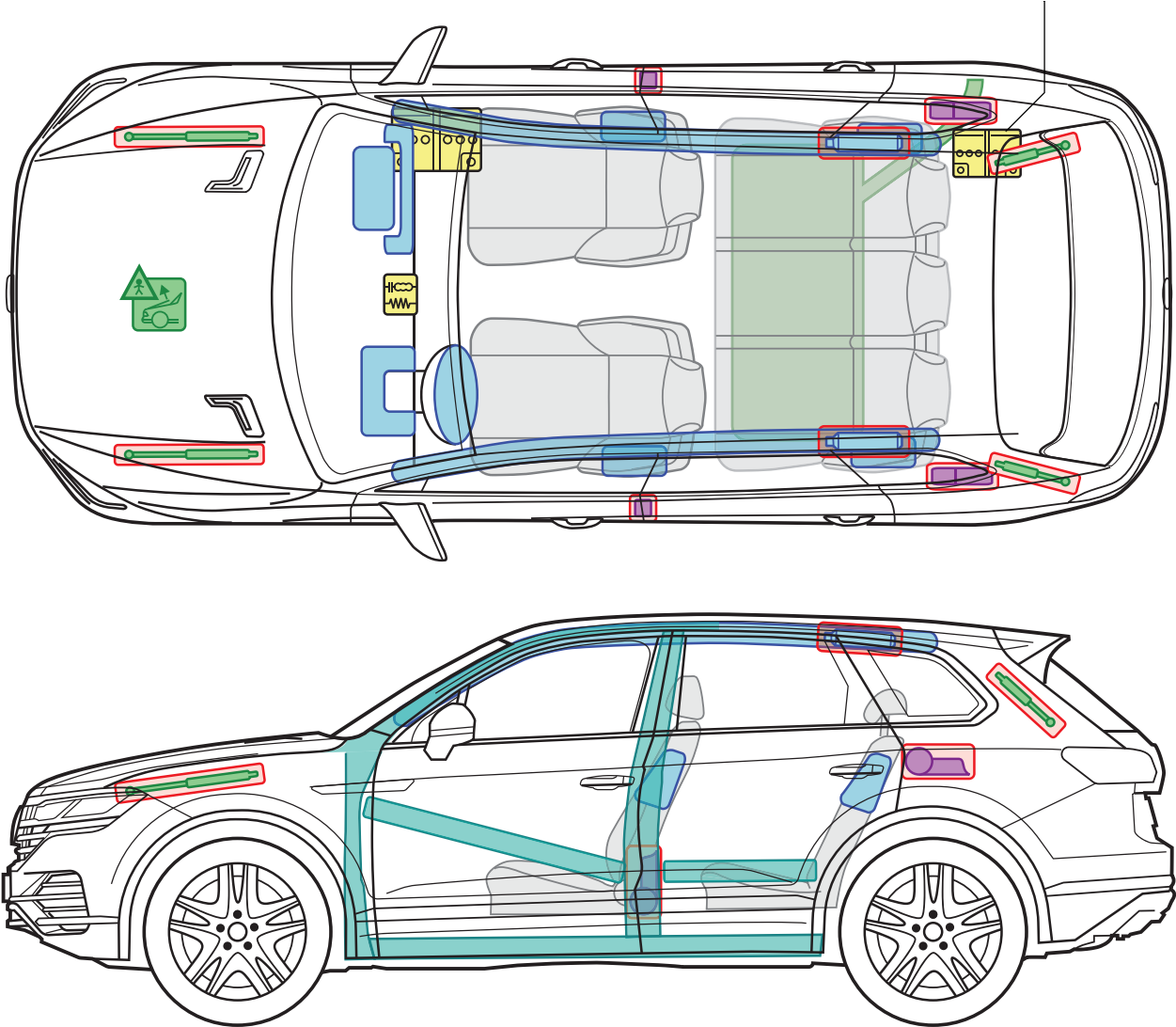


Touareg










(ab 2018)



zusätzliche 48-Volt-Batterie bei Ausstattung mit Wankstabilisierung



Legende

	Airbag		Karosserie-Verstärkung		Steuergerät	
	Gas-generator				12V-Batterie	
	Gurtstraffer		Gasdruck-dämpfer		Kraftstoff-tank	 aktive Frontklappe



Touareg (ab 2018)



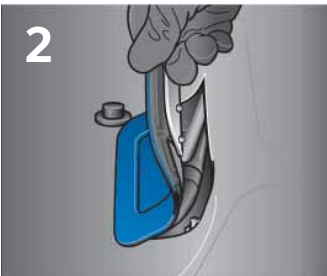
Fahrzeug deaktivieren

Batterien abklemmen

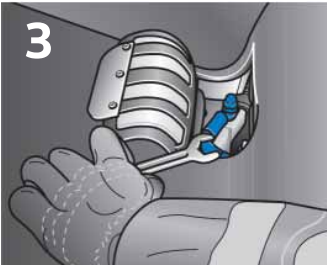


1. Zugang zur Masseverbindung der 12V-Batterie lokalisieren.

- Beifahrersitz, falls möglich, zurückfahren.
- Abdeckung der Masseverbindung im Boden vor dem Fahrersitz lokalisieren



2. Abdeckung (Teppichausschnitt) lösen und aufklappen



3. Masseverbindung an der Verschraubung trennen

T

Touareg (ab 2018)