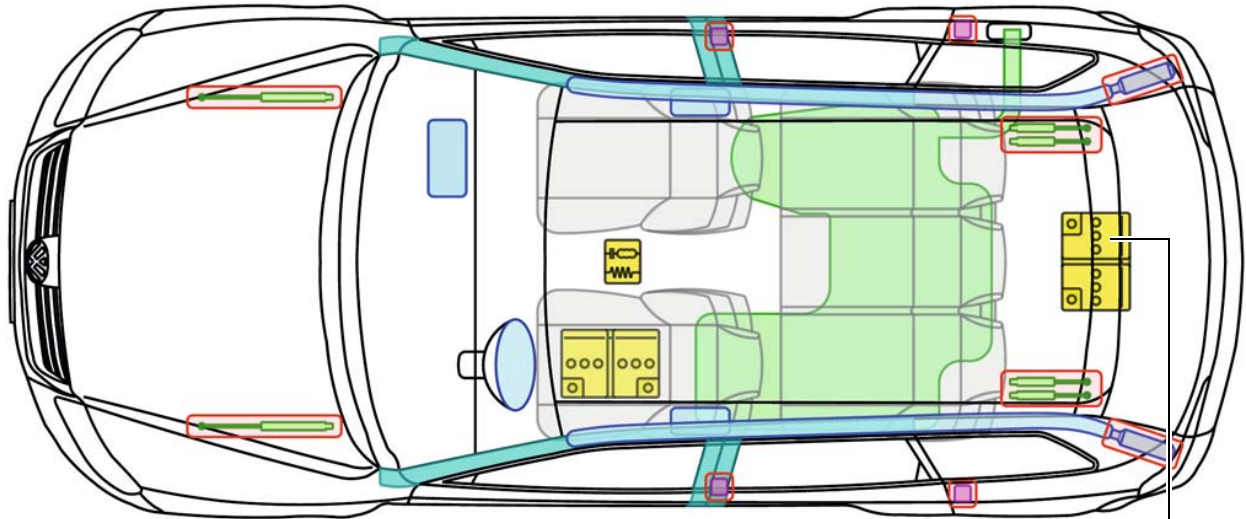
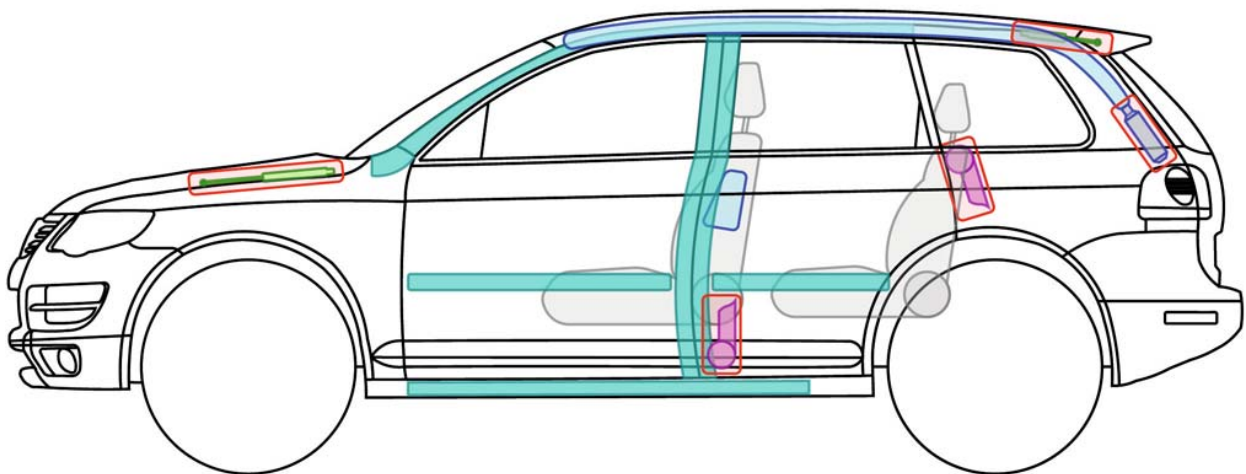












# Touareg (ab 2002)



ausstattungsabhängige Zusatzbatterie im Kofferraum unter dem Reserverad



## Legende

	Airbag		Karosserie-Verstärkung		Steuergerät	
	Gas-generator				12V-Batterie	
	Gurtstraffer		Gasdruck-dämpfer		Kraftstofftank	

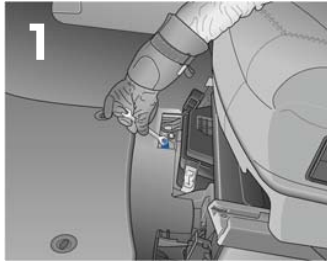


# Touareg (ab 2002)



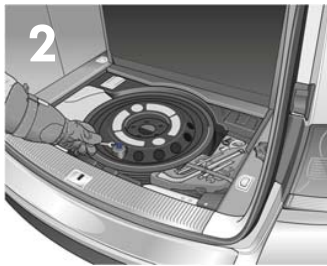
## Fahrzeug deaktivieren

### Batterien abklemmen



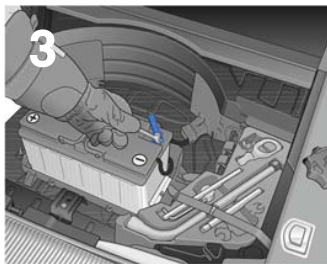
#### 1. Startbatterie abklemmen

- Teppich vor dem Fahrersitz entfernen
- Masseanschluss der Startbatterie im Boden vor dem Fahrersitz lokalisieren
- Masseanschluss von der Karosserie trennen



#### 2. Zusatzbatterie im Kofferraum lokalisieren

- Nach Möglichkeit Information einholen, ob Zusatzbatterie verbaut ist
- Ladeboden im Kofferraum anheben
- Reserverad entfernen



#### 3. Zusatzbatterie am Masseanschluss (-) abklemmen

T

Touareg (ab 2002)