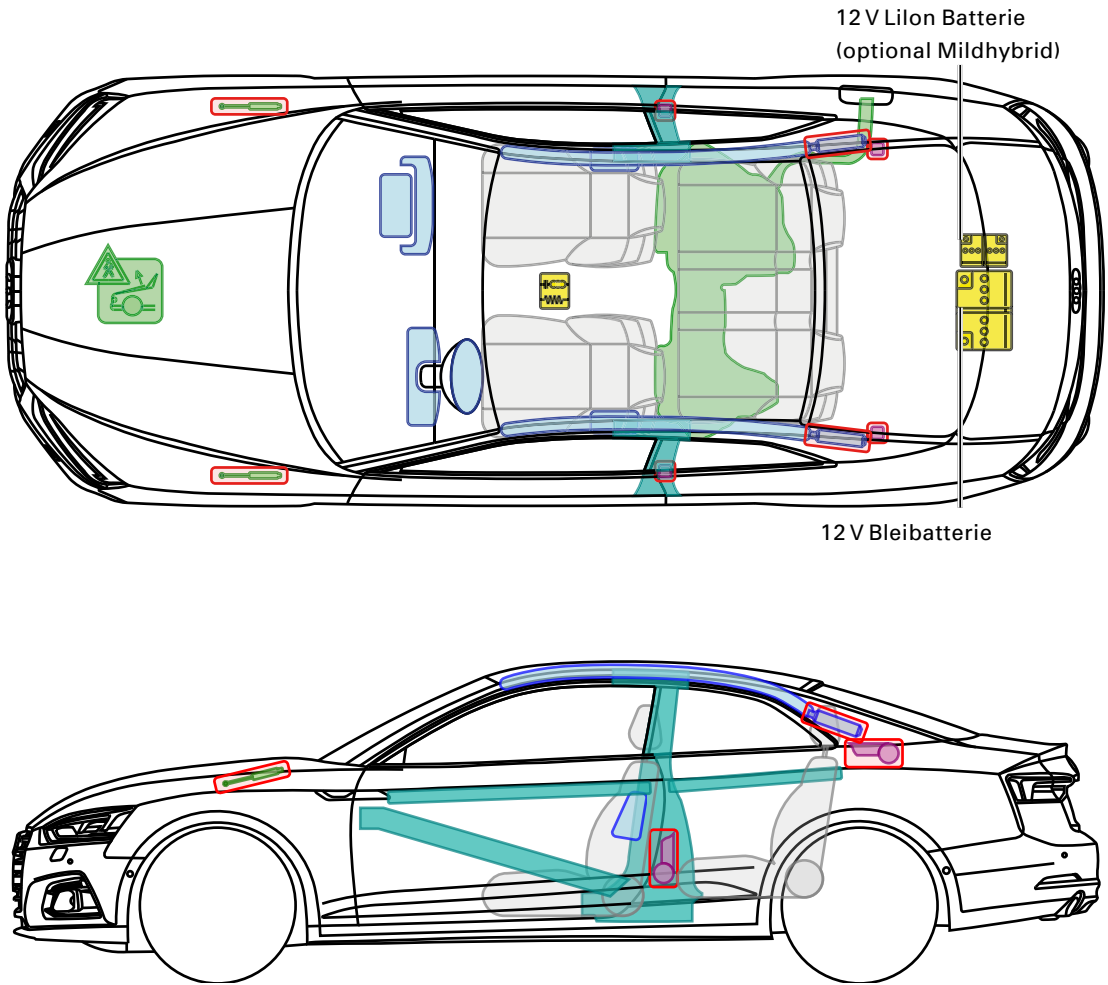




▶ Audi A5 / S5 / RS5 Coupé

ab 2016



Legende

	Airbag		Karosserierestärkung		Steuergerät		Fußgänger-schutz-system
	Gas-generator		Überroll-schutz		12V-Batterie		
	Gurt-straffer		Gas-druck-dämpfer		Kraft-stoff-tank		

Dieses Dokument unterliegt dem Copyright der AUDI AG, Ingolstadt. Jede Vervielfältigung, Verbreitung, Speicherung, Übermittlung, Sendung und Wieder- bzw. Weitergabe der Inhalte ist ohne schriftliche Genehmigung der AUDI AG ausdrücklich untersagt.



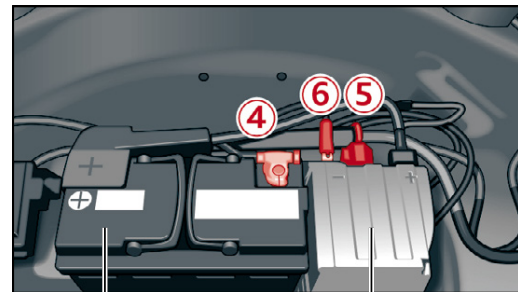
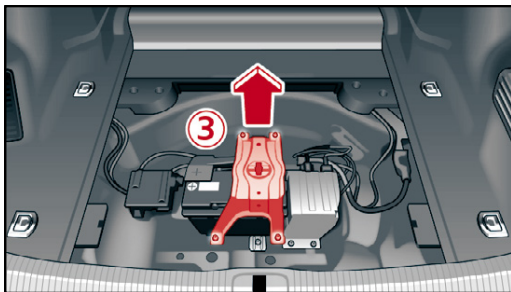

## ▶ Audi A5 12 V Mildhybrid

ab 2016

### 12 V Bleibatterie und 12 V LiIon Batterie

Zur Deaktivierung des Bordnetzes ist neben der 12 V Bleibatterie im Kofferraum auch die 12 V Lilon Batterie im Kofferraum abzuklemmen. Hierfür gilt:

1. Ladeboden im Kofferraum herausnehmen
2. Reserverad bzw. Bordwerkzeug entfernen (abhängig von Variante)
3. Haltestrebe Batterie entfernen
4. Verschraubung Minus-Pol 12 V Bleibatterie lösen
5. Kommunikationsstecker 12 V Lilon Batterie abziehen
6. Verschraubung Minus-Pol 12 V Lilon Batterie lösen



12 V Bleibatterie

12 V Lilon Batterie