HYUNDAI

1/5

Kona Elektro

(Typ OS, ab 2018)

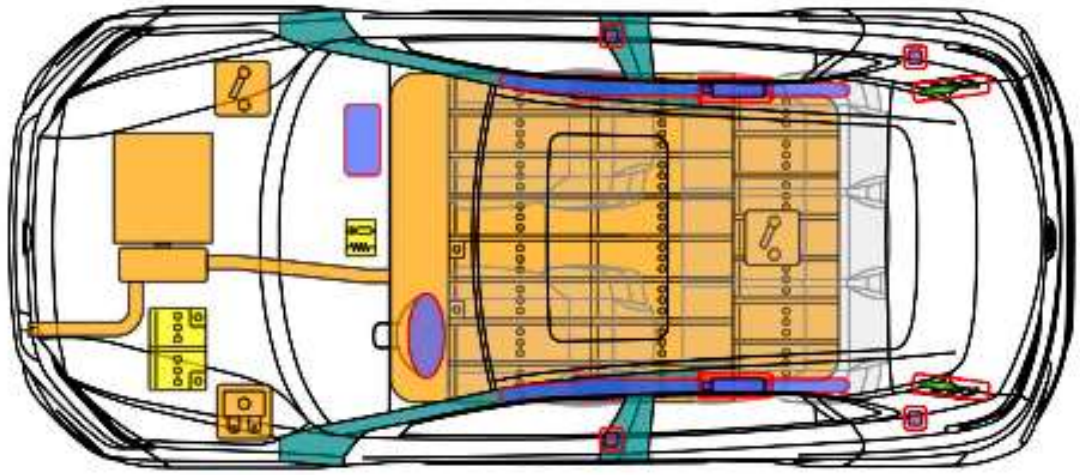

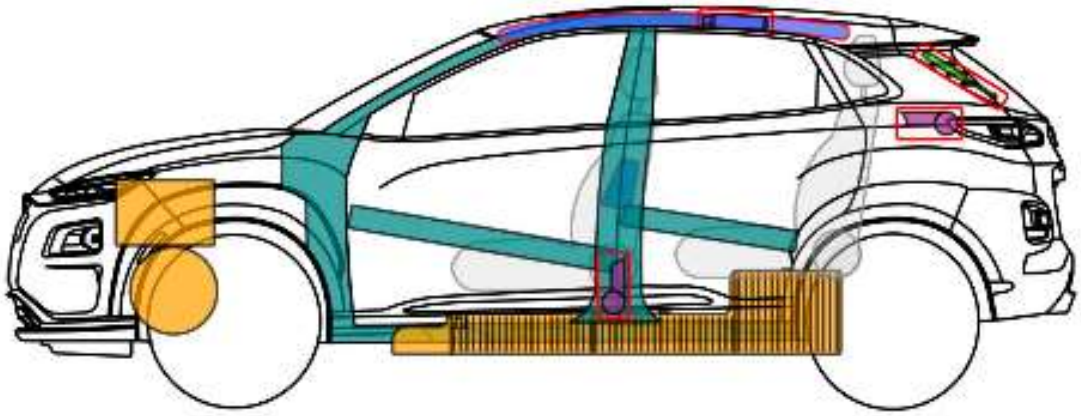

Legende

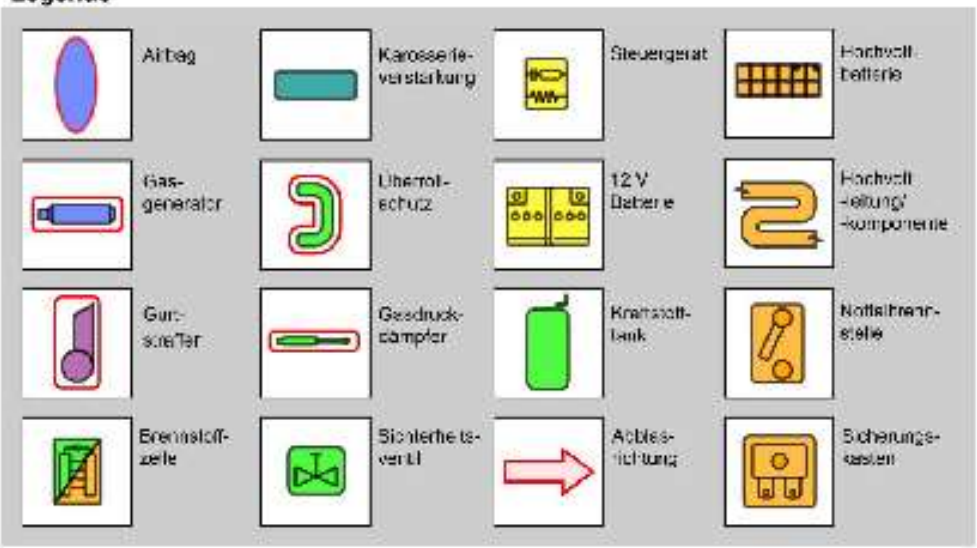

Kona Elektro

Stand 02/2019

HYUNDAI

2/5

Kona Elektro

(Typ OS, ab 2018)

Allgemeine Hinweise

- Bei Unfällen mit Airbag und/oder Gurtstrafferauslösung wird der Fahrzeugantrieb automatisch deaktiviert. Die Rückhaltesysteme sind weiterhin aktiv.
- Die Zeit bis zur vollständigen Deaktivierung des Antriebs beträgt 5 Minuten nach Durchführung der Deaktivierungsschritte.
- Schutzausrüstung erforderlich (Isolierende Handschuhe bis 1000 V, Gesichtsschutz).

Fahrzeug immobilisieren und deaktivieren

- Räder verkeilen, Feststellbremse betätigen und Taste P (Parken) drücken.

Methode 1:

1. Prüfen ob das Hochvoltsystem eingeschaltet ist. Symbol: .

2. Ist das System aktiv, Start-Stopp Knopf einmal betätigen.

3. Massekabel der 12 Volt Batterie abklemmen.

Kona Elektro

HYUNDAI

3/5

Kona Elektro

(Typ OS, ab 2018)

Fahrzeug immobilisieren und deaktivieren

4. Notfalltrennkabel im Motorraum trennen.

Wenn der Notfalltrennkabel nicht erreichbar ist:

Service Disconnect Stecker wie dargestellt entfernen (isolierende Schutzhandschuhe bis 1000 V erforderlich).

Ist der Start/Stop-Knopf nicht zugänglich, Methode 2 Folgen!

Kona Elektro

- **Kann die 12 Volt Batterie nicht abgeklemmt werden, sind die Rückhaltesysteme weiterhin aktiv!**
- **Achtung: Die Spannung im Hochspannung-Systeme sind erst nach ca. 5 min. vollständig deaktiviert!**

HYUNDAI

4/5

Kona Elektro

(Typ OS, ab 2018)

Fahrzeug immobilisieren und deaktivieren

Methode 2:

1. Dargestellte Sicherungen aus dem Sicherungskasten entfernen.

2. Massekabel der 12 Volt Batterie abklemmen.

3. Notfalltrennkabel im Motorraum trennen.

Wenn der Notfalltrennkabel nicht erreichbar ist:

Service Disconnect Stecker wie dargestellt entfernen (isolierende Schutzhandschuhe bis 1000 V erforderlich).

Kona Elektro

HYUNDAI

5/5

Kona Elektro

(Typ OS, ab 2018)

Fahrzeug immobilisieren und deaktivieren

Service Disconnect Stecker wie dargestellt entfernen (isolierende Schutzhandschuhe bis 1000 V erforderlich).

- **Kann die 12 Volt Batterie nicht abgeklemmt werden, sind die Rückhaltesysteme weiterhin aktiv!**
- **Achtung: Die Spannung im Hochspannung-Systeme sind erst nach ca. 5 min. vollständig deaktiviert!**