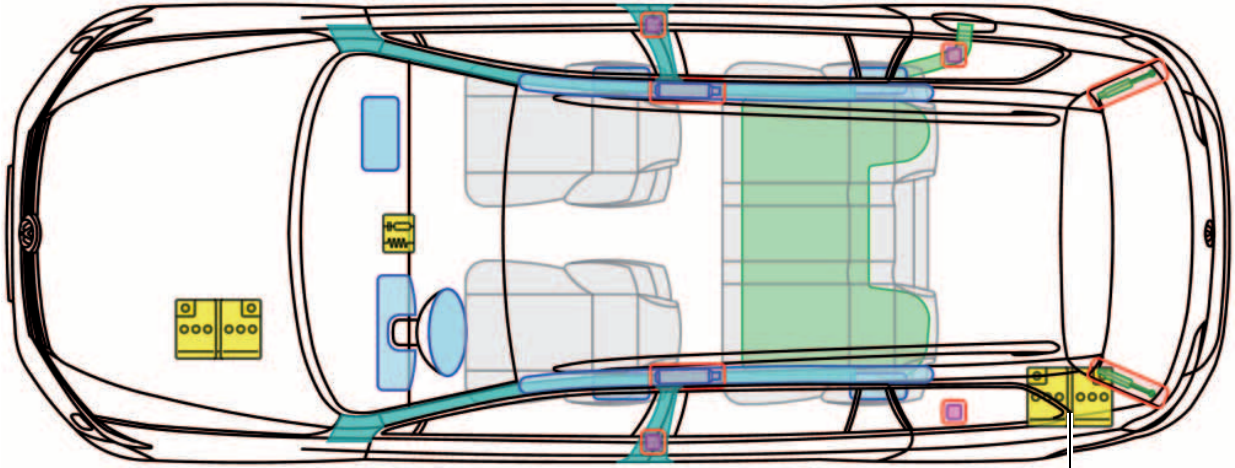


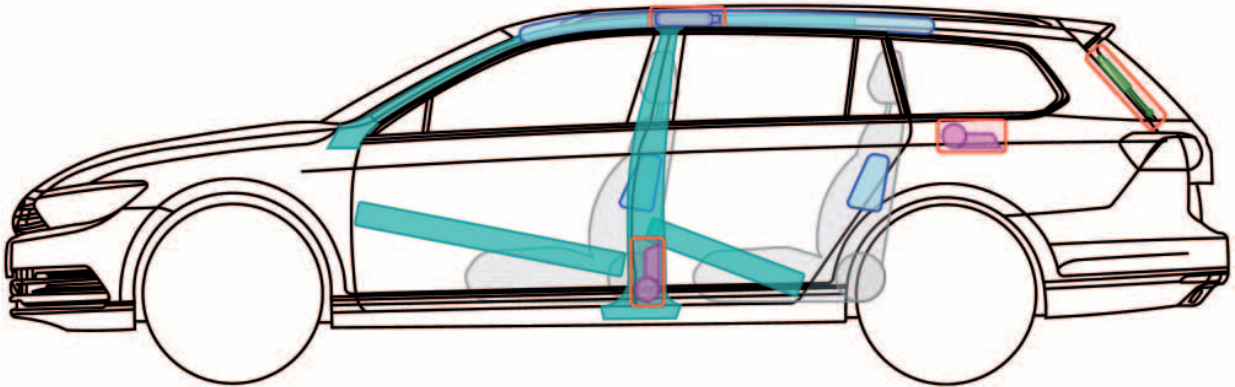


# Passat B8









(Variant, ab 2014)



als 2. Batterie ausstattungsabhängige Zusatzbatterie



## Legende

	Airbag		Karosserie-Verstärkung		Steuergerät
	Gas-generator				12V-Batterie
	Gurtstraffer		Gasdruck-dämpfer		Kraftstofftank

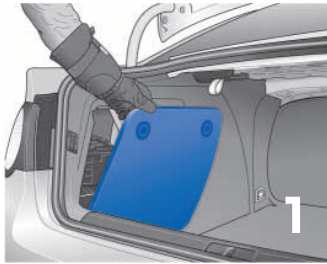


# Passat B8 (Variant, ab 2014)



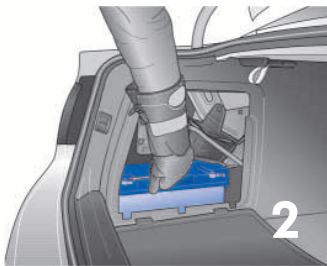
## Fahrzeug deaktivieren

### 2. Batterie (ausstattungsabhängig) abklemmen



#### 1. Batterieabdeckung im Kofferraum entfernen

- Batterieabdeckung im Kofferraum auf der linken Fahrzeugseite lokalisieren
- Befestigungsschrauben lösen und Abdeckung abnehmen



#### 2. Masseanschluss (-) an der Batterie abklemmen

P

Passat B8 (Variant, ab 2014)