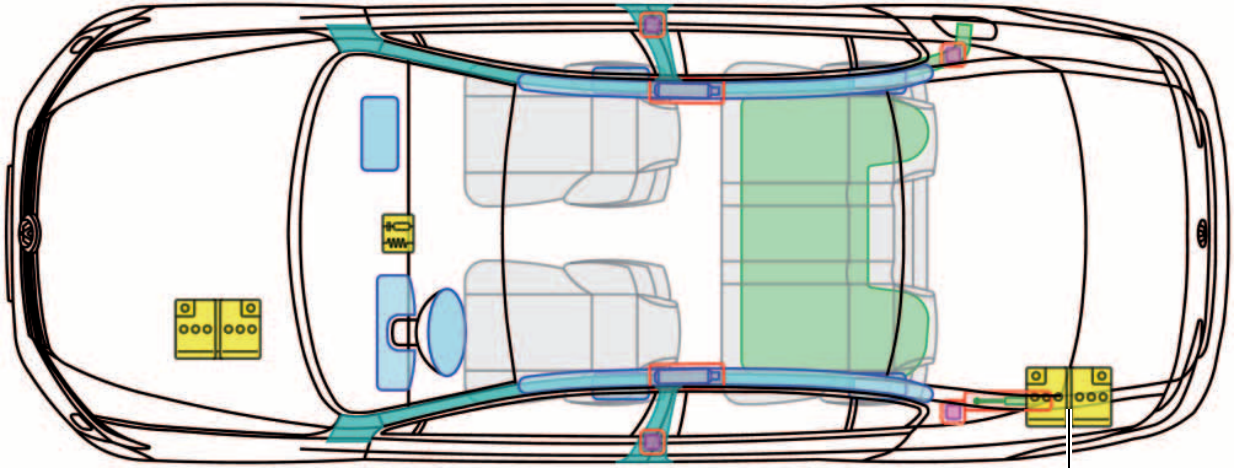


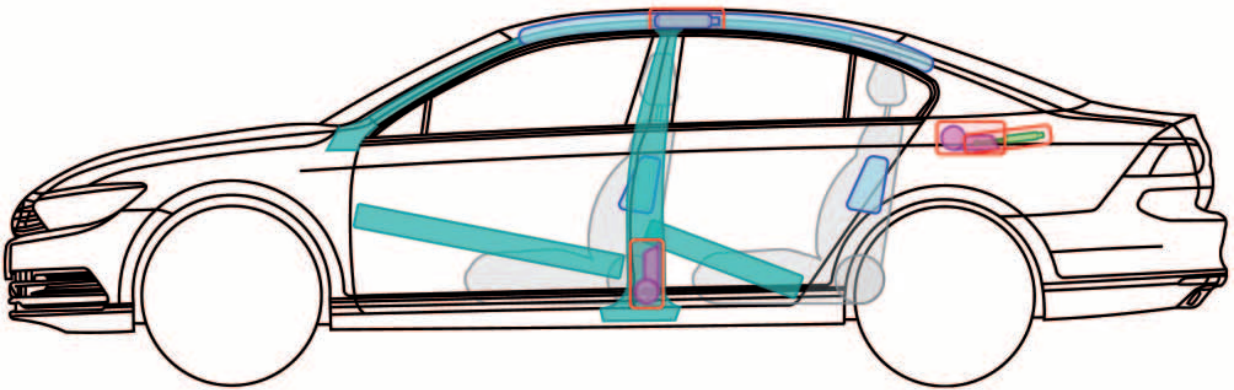


Passat B8









(Limousine, ab 2014)



als 2. Batterie ausstattungsabhängige Zusatzbatterie



Legende

	Airbag		Karosserie-Verstärkung		Steuergerät	
	Gas-generator				12V-Batterie	
	Gurtstraffer		Gasdruck-dämpfer		Kraftstofftank	



Passat B8 (Limousine, ab 2014)



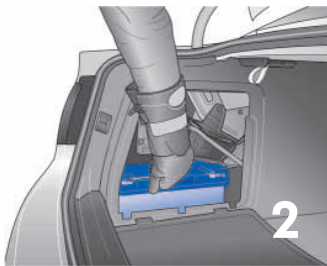
Fahrzeug deaktivieren

2. Batterie (ausstattungsabhängig) abklemmen



1. Batterieabdeckung im Kofferraum entfernen

- Batterieabdeckung im Kofferraum auf der linken Fahrzeugseite lokalisieren
- Befestigungsschrauben lösen und Abdeckung abnehmen



2. Masseanschluss (-) an der Batterie abklemmen

P

Passat B8 (Limousine, ab 2014)