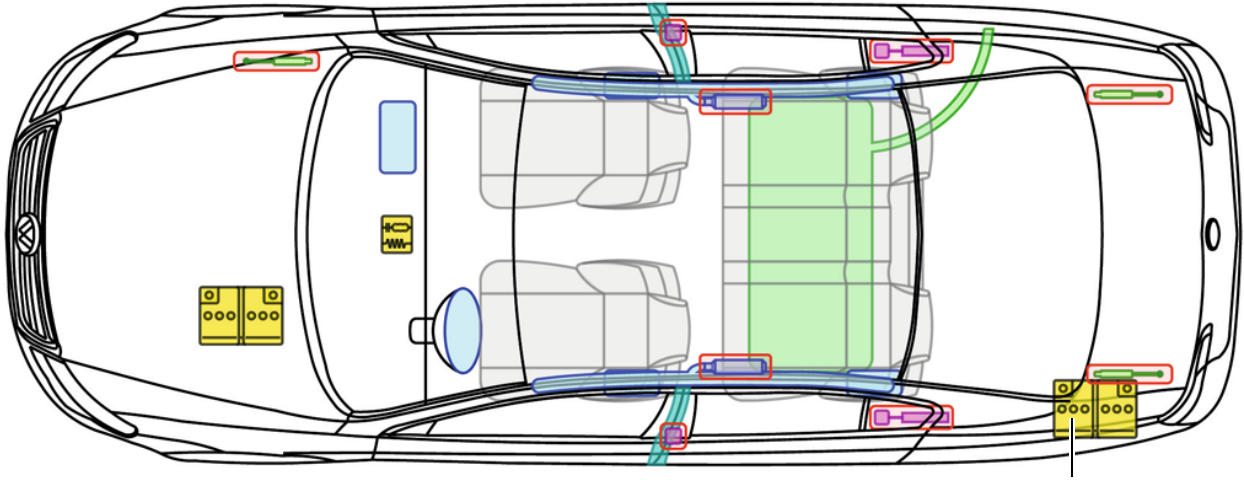


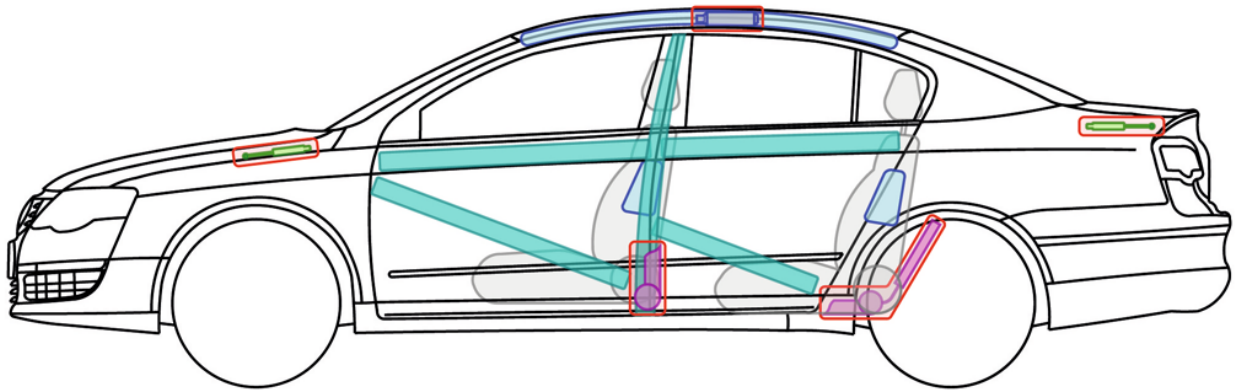


Passat B6










(Limousine, ab 2005)



als 2. Batterie nur Passat R36 sonst ausstattungsabhängige Zusatzbatterie



Legende

	Airbag		Karosserie-Verstärkung		Steuergerät		
	Gas-generator				12V-Batterie		
	Gurtstraffer		Gasdruck-dämpfer		Kraftstofftank		Gurtstraffer



Passat B6

(Limousine, ab 2005)



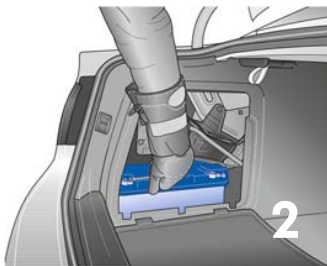
Fahrzeug deaktivieren

Batterie abklemmen (gilt nur bei Passat B6 R36)



1. Batterieabdeckung im Kofferraum entfernen

- Batterieabdeckung im Kofferraum auf der linken Fahrzeugseite lokalisieren
- Befestigungsschrauben lösen und Abdeckung abnehmen



2. Masseanschluss (-) an der Batterie abklemmen

P

Passat B6 (Limousine, ab 2005)