Mercedes-Benz

EQC
Typ 293
ab 2018

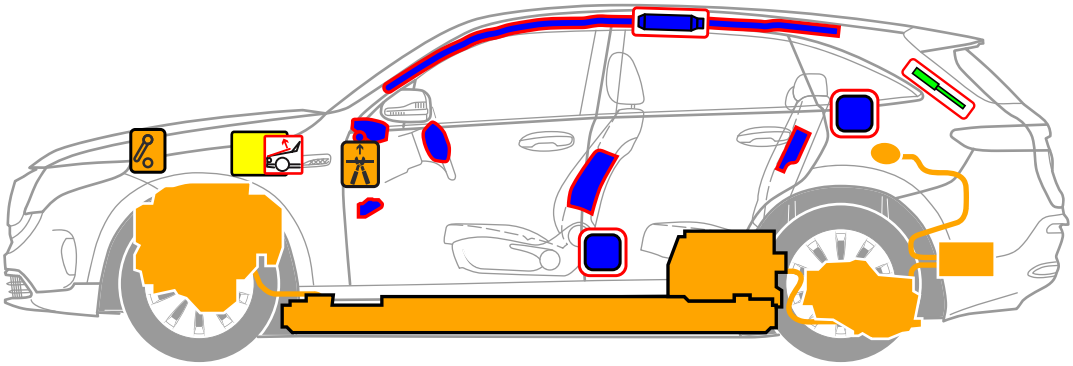

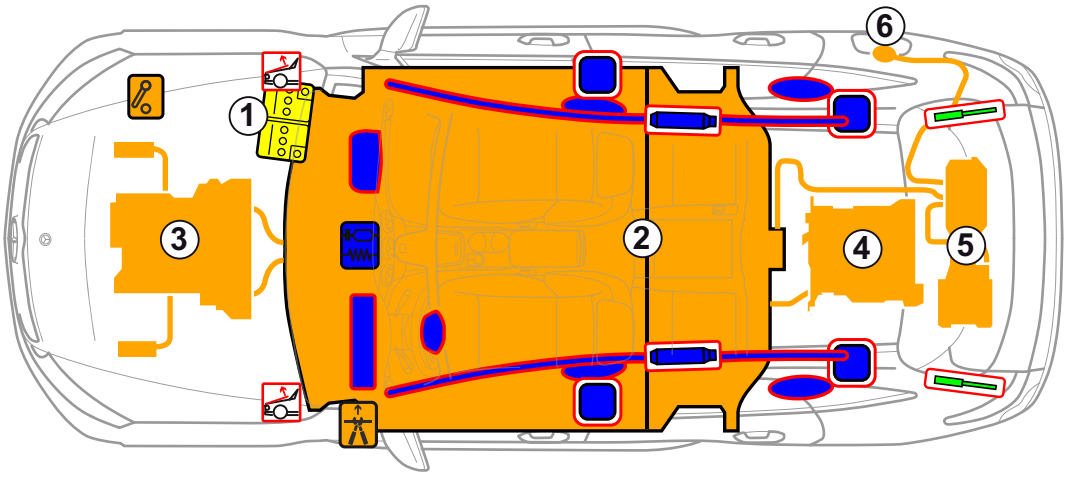

1 Hauptbatterie 12 V
2 Hochvoltbatterie
3 Antriebsmodul Front
4 Antriebsmodul Heck
5 On-Board Lader
6 HV-Ladesteckdose

ⓘ Hinweis

Die Alternative Hochvolt-Abschaltvorrichtung ist nur zu betätigen, wenn die Hochvolt-Abschaltvorrichtung im Motorraum nicht zugänglich ist.

Vor Betätigung der Hochvolt-Abschaltvorrichtung und der alternativen Hochvolt-Abschaltvorrichtung Zündung ausschalten.

Airbag

Gasgenerator

Gurtstraffer

Gasdruckfeder

Steuergerät Rückhaltesysteme

Batterie 12 V

Hochvoltbatterie

Hochvolt-Komponenten

Hochvolt-Abschaltvorrichtung

Altenative Hochvolt-Abschaltvorrichtung

©Daimler AG

Hochvolt-Abschaltvorrichtung

Die Hochvolt-Abschaltvorrichtung befindet sich im Motorraum in Fahrtrichtung rechts.

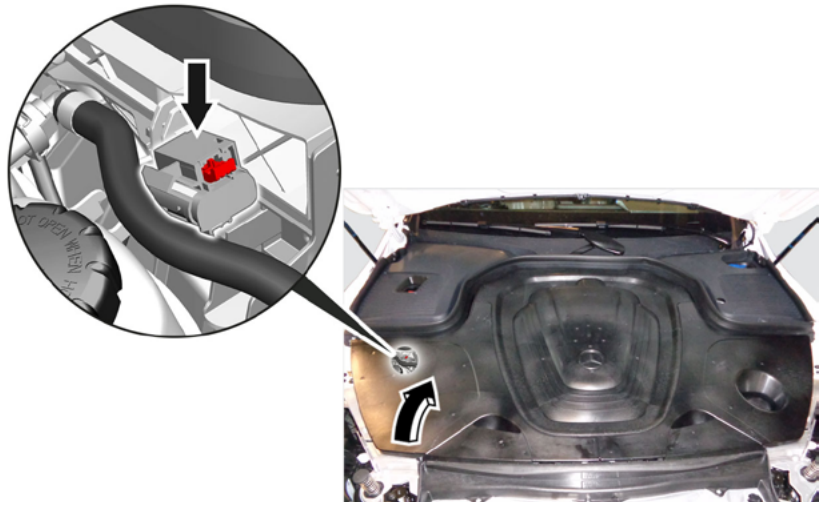



❶ Entriegelung ziehen / ❷ Entriegelung nach unten drücken / ❸ Schalter herausziehen

Alternative Hochvolt-Abschaltvorrichtung

Unter der Abdeckung des Sicherungskastens am Cockpit befindet sich die alternative Hochvolt-Abschaltvorrichtung. Sie ist mit einem Hinweisschild gekennzeichnet.

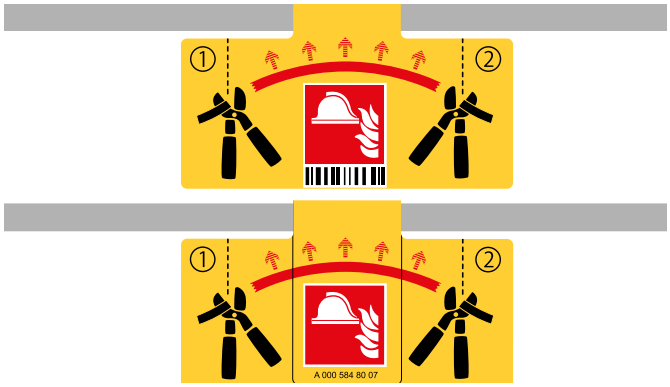

Abdeckung (1) entfernen / Leitung an der markierten Stelle (2) durchschneiden

©Daimler AG

Fahrzeugidentifizierung

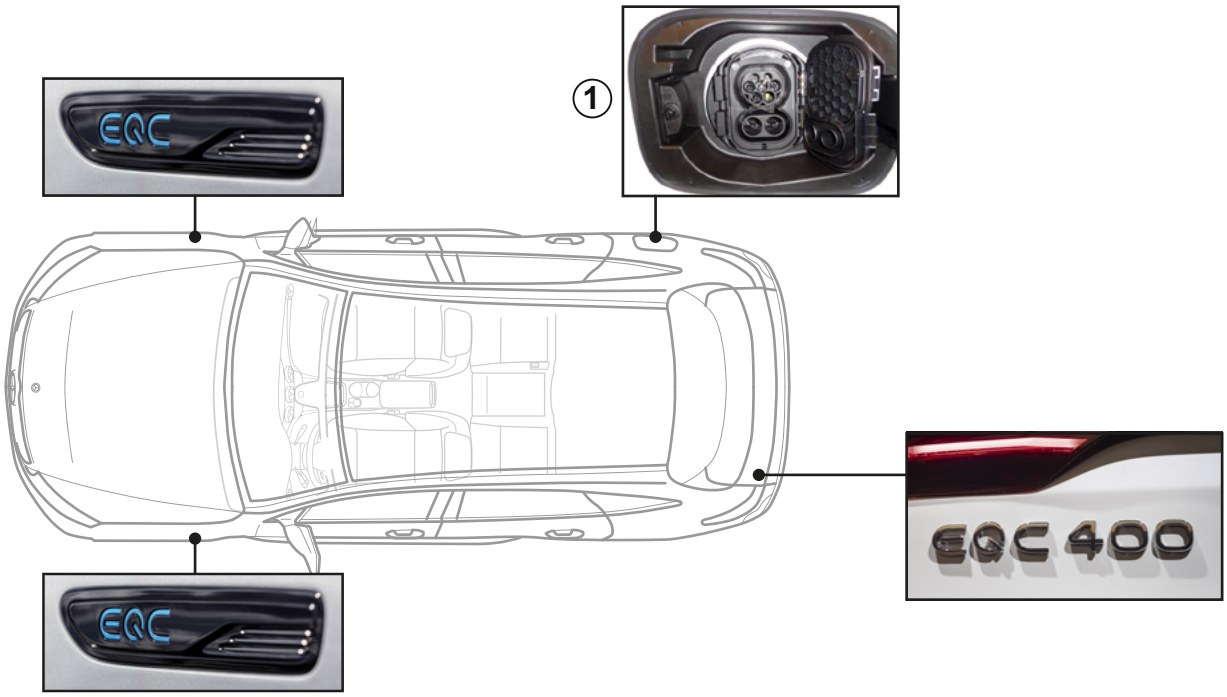

1 HV-Ladesteckdose

©Daimler AG