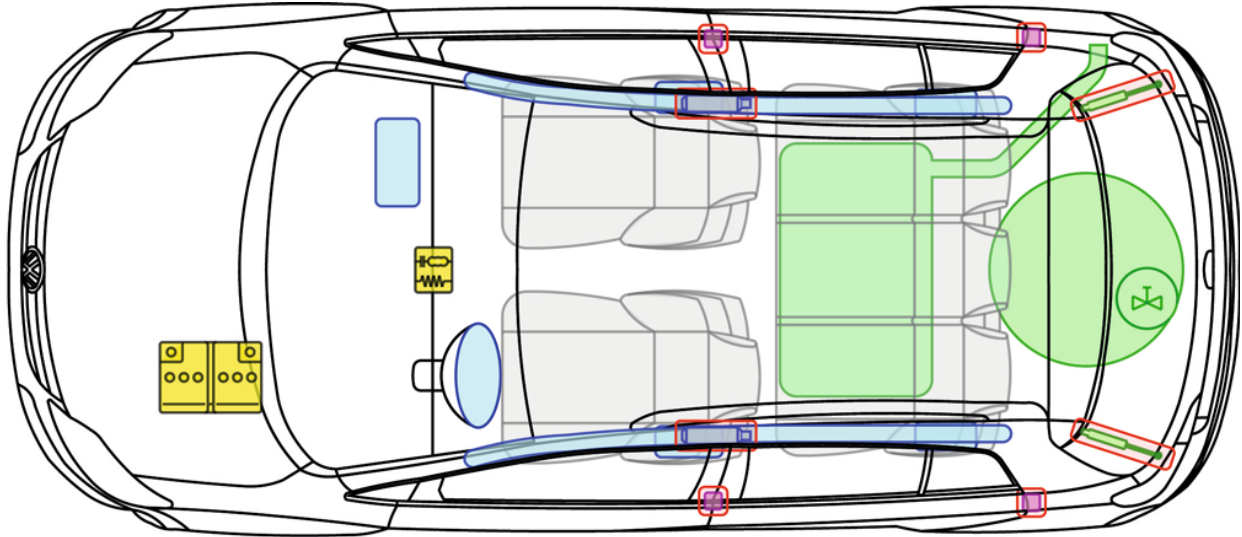




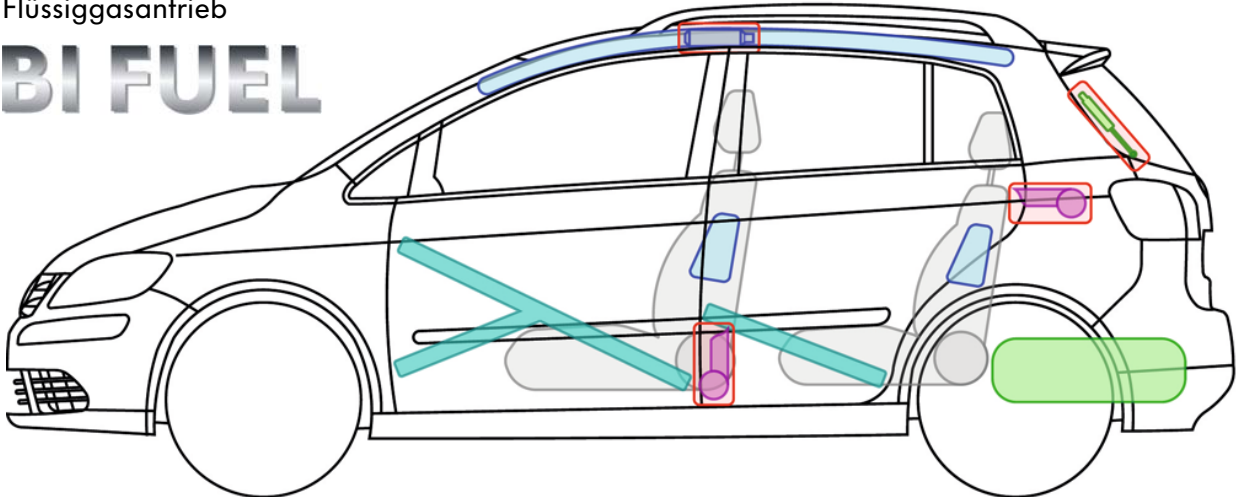
# Golf 6 Plus

(BiFuel, ab 2009)













Flüssiggas-antrieb

## BI FUEL



### Legende

	Airbag		Karosserie-Verstärkung		Steuergerät		Gastank
	Gas-generator				12V-Batterie		Sicherheits-ventil
	Gurtstraffer		Gasdruck-dämpfer		Kraftstofftank		



## Golf 6 Plus (BiFuel, ab 2009)



### Hinweise zur Flüssiggasanlage

**Der Gastank der Flüssiggasanlage des Golf 6 Plus BiFuel hat keine mechanische, manuelle Absperrmöglichkeit!**



Der Flüssiggastank in der Reserveradmulde

#### 1. Flüssiggastank lokalisieren

- Er ist unter dem Ladeboden in der Reserveradmulde montiert.
- Der Gastank verfügt nur über ein elektromagnetisches Absperrventil, das stromlos geschlossen ist.