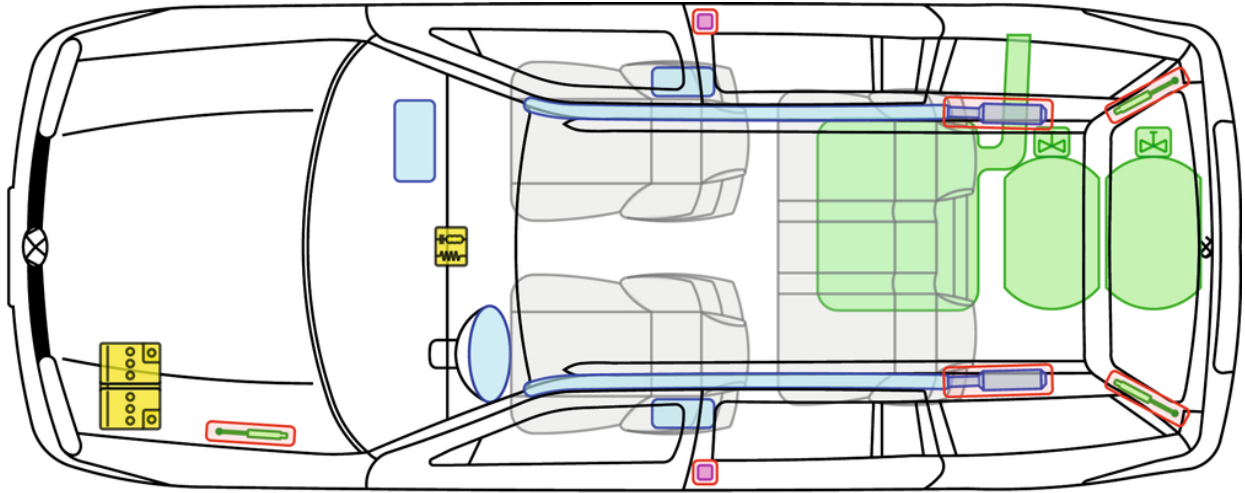




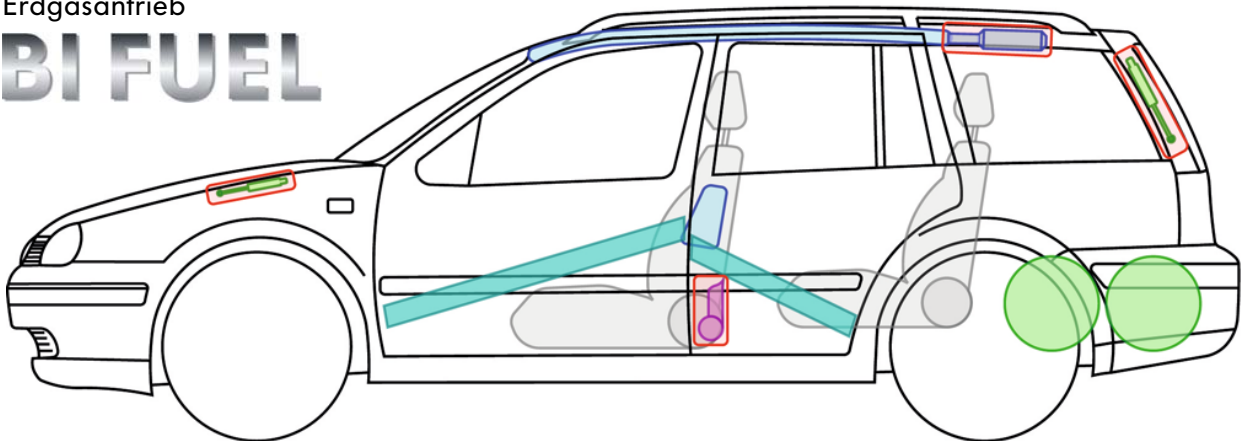
# Golf 4

(Variant BiFuel, ab 2003)













Erdgasantrieb

## BI FUEL



### Legende

	Airbag		Karosserie-Verstärkung		Steuergerät		Gastank
	Gas-generator				12V-Batterie		Sicherheits-ventil
	Gurtstraffer		Gasdruck-dämpfer		Kraftstofftank		



# Golf 4

(Variant BiFuel, ab 2003)



## Hinweise zur Erdgasanlage

### Gastanks manuell absperren (bei Gasgeruch bzw. Austritt von Erdgas)

#### 1. Zugang zu den Erdgastanks

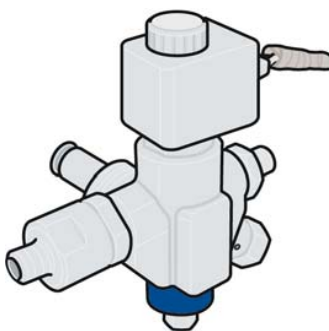
- Sie sind unter dem Ladeboden im Kofferraum montiert.
- Zum Hochklappen des Ladebodens die beiden Arretierungsschrauben an der hinteren Kante des Ladebodens gegen den Uhrzeigersinn lösen.



die Gastanks unter dem Ladeboden

#### 2. Absperrhähne lokalisieren

- Jeder Gastank besitzt ein eigenes Flaschenventil mit einem manuellen Absperrhahn.
- Falls einsatzbedingt erforderlich muss jeder Gastank separat abgesperrt werden.



manueller Absperrhahn am Fuß des Flaschenventils.

#### 3. Gastank von Hand schließen

- Falls einsatzbedingt erforderlich muss jeder Gastank separat abgesperrt werden.
- Mit einem 5er-Maul- bzw. Ringschlüssel lässt sich das manuelle Absperrventil am Vierkant durch Drehen im Uhrzeigersinn bis zum Anschlag des Ventils verschließen.



Der Begriff „BiFuel“ wurde bei Einführung von gasbetriebenen Fahrzeugen auch für Erdgasfahrzeuge verwendet. Seit 2009 wird der Begriff „EcoFuel“ für Erdgasfahrzeuge und der Begriff „BiFuel“ für Autogasfahrzeuge (Flüssiggasfahrzeuge) benutzt.