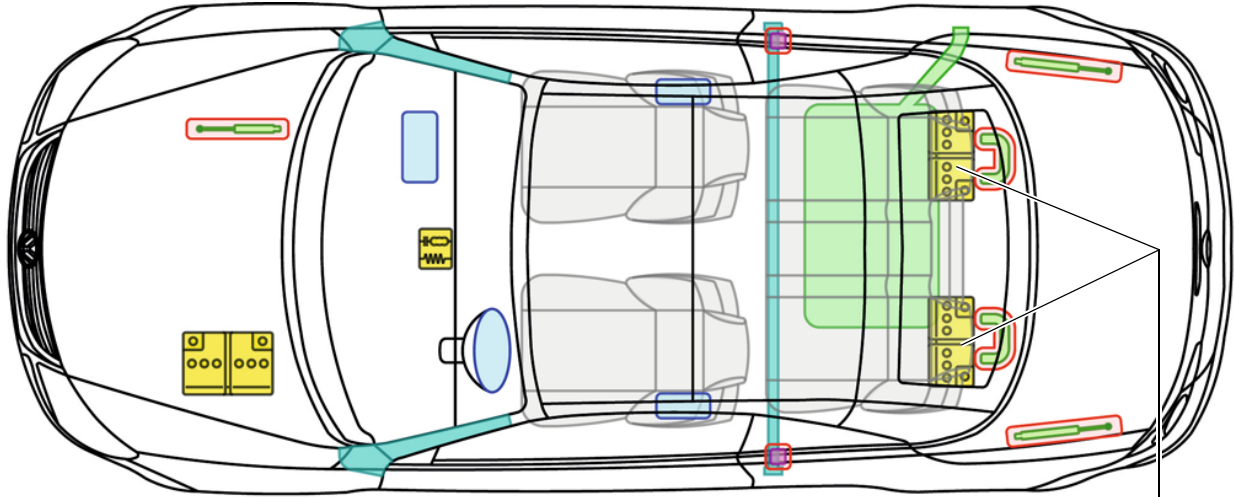


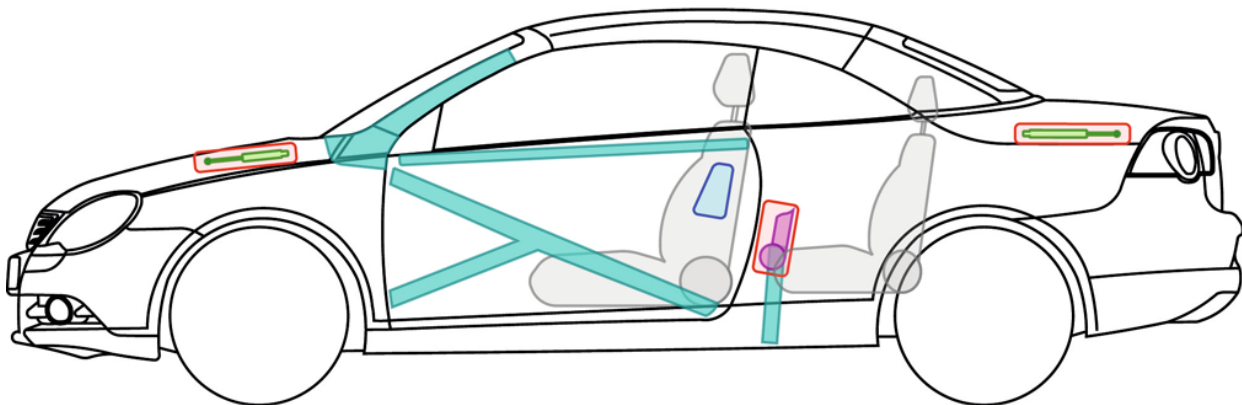


Eos









(ab 2006)



2 Batterien hinten nur bei VR6-Motor



Legende

	Airbag		Karosserie-Verstärkung		Steuergerät	
			Überroll-schutz		12V-Batterie	
	Gurtstraffer		Gasdruck-dämpfer		Kraftstofftank	

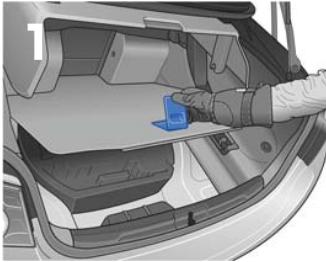


Eos
(ab 2006)

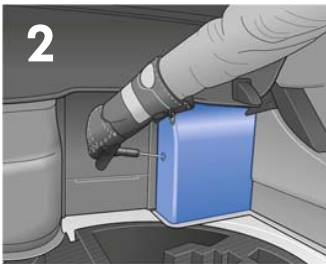


Fahrzeug deaktivieren

Batterien abklemmen (nur bei Eos mit VR6-Motor)

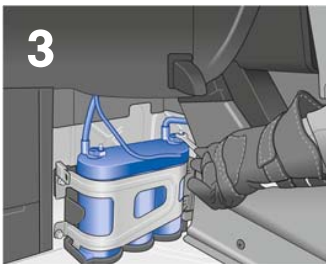


1. Kofferraumboden entriegeln und hochklappen



2. Batterieabdeckungen lösen und abnehmen

- Abdeckung rechts hinter der Rücksitzlehne abnehmen
- Abdeckung links hinter der Rücksitzlehne abnehmen



3. Beide Batterien abklemmen

- Masseanschluss an der Batterie auf der rechten Fahrzeugseite lösen und abziehen.
- Masseanschluss an der zweiten Batterie auf der linken Fahrzeugseite lösen und abziehen.

E

Eos (ab 2006)