Mercedes-Benz

E-Klasse HYBRID PLUS
Limousine, Typ 213
ab 2016

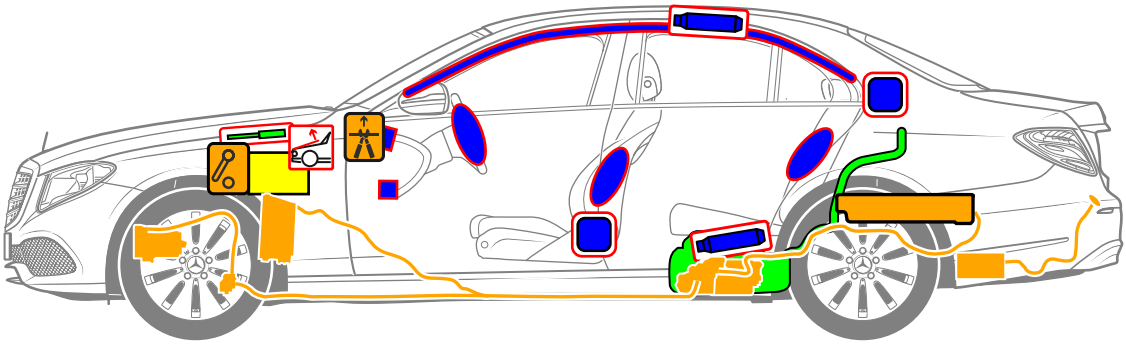

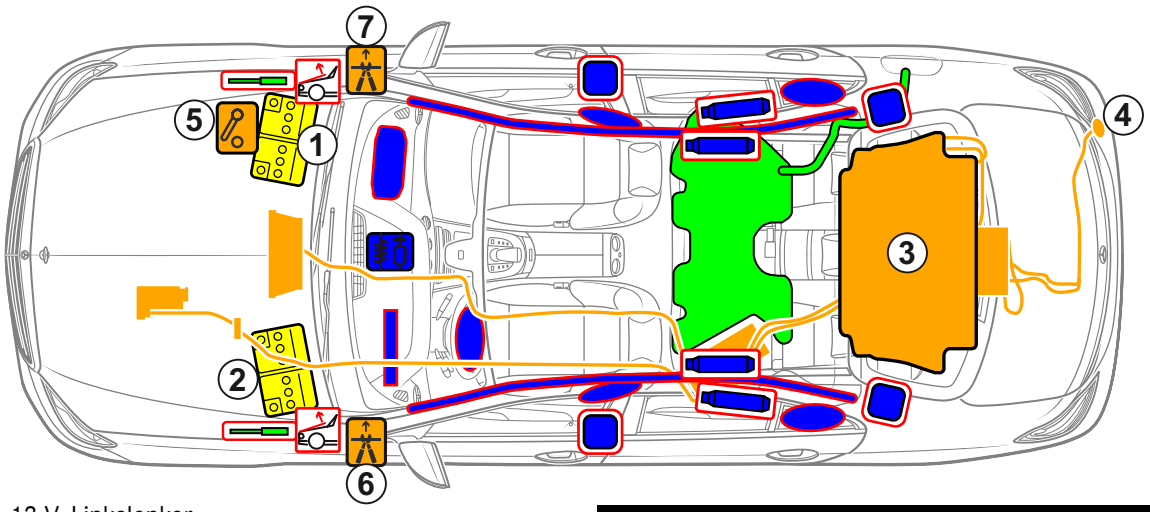

1 Batterie 12 V, Linkslenker
2 Batterie 12 V, Rechtslenker
3 Hochvoltbatterie
4 Hochvolt-Ladesteckdose
5 Hochvolt-Abschaltvorrichtung
6 Alternative Hochvolt-Abschaltvorrichtung, Linkslenker
7 Alternative Hochvolt-Abschaltvorrichtung, Rechtslenker

Hinweis

Die Alternative Hochvolt-Abschaltvorrichtung ist nur zu betätigen, wenn die Hochvolt-Abschaltvorrichtung im Motorraum nicht zugänglich ist.

Vor Betätigung der Hochvolt-Abschaltvorrichtung und der alternativen Hochvolt-Abschaltvorrichtung Zündung ausschalten.

Airbag

Gasgenerator

Gurtstraffer

Steuergerät Rückhaltesysteme

Gasdruckdämpfer

Fußgängerschutz

Kraftstofftank

Batterie 12 V

Hochvoltbatterie

Hochvolt-Komponenten

Hochvolt-Abschaltvorrichtung

Alternative Hochvolt-Abschaltvorrichtung

©Daimler AG

Hochvolt-Abschaltvorrichtung
Die Hochvolt-Abschaltvorrichtung befindet sich im Motorraum in Fahrtrichtung rechts.

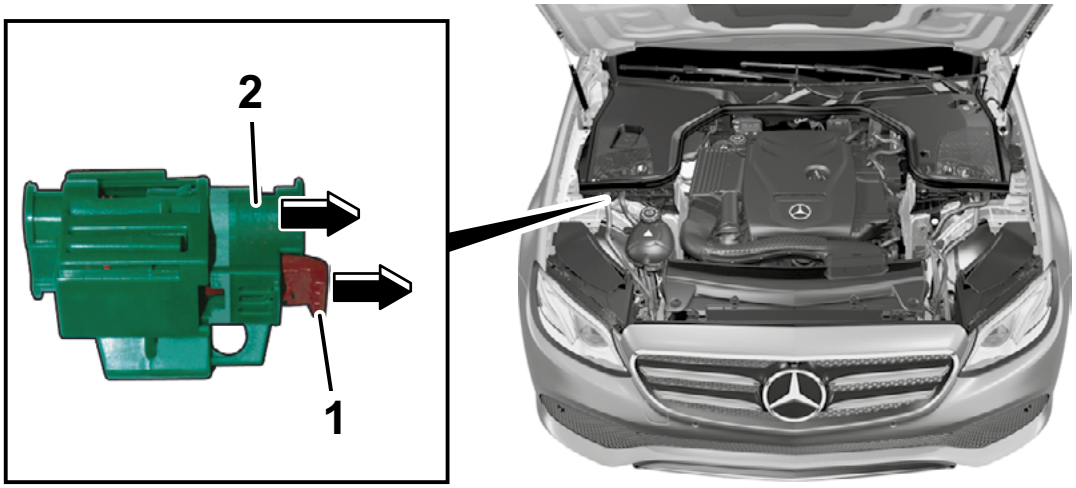

Hochvolt-Abschaltvorrichtung im Motorraum

Entriegelung (1) betätigen / Schalter (2) herausziehen

Alternative Hochvolt-Abschaltvorrichtung
Unter der Abdeckung des Sicherungskastens am Cockpit befindet sich die alternative Hochvolt-Abschaltvorrichtung. Sie ist mit einem Hinweisschild gekennzeichnet.

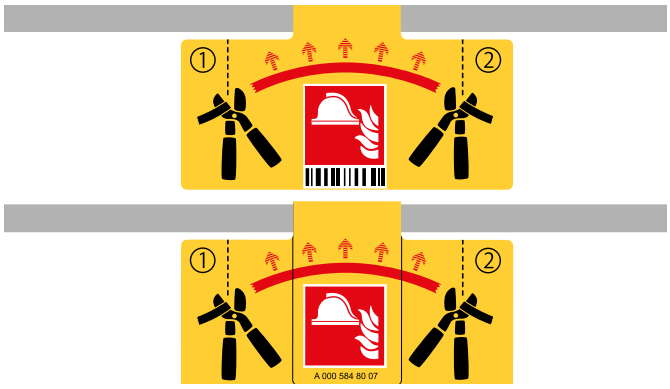

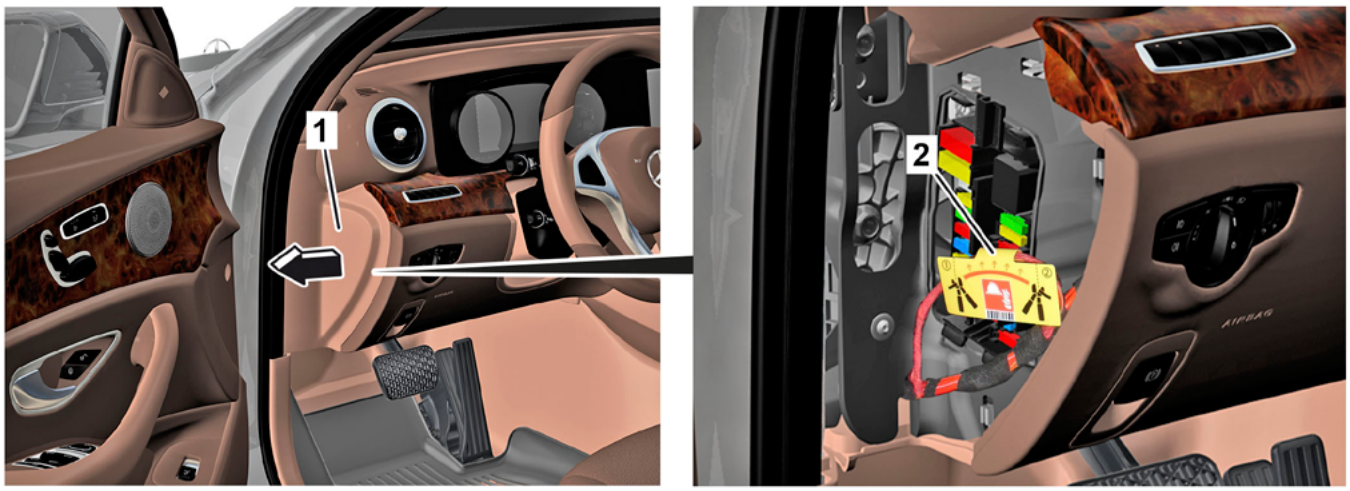

Beispiel Linkslenker: Abdeckung (1) des Sicherungskastens entfernen / Leitung an der markierten Stelle (2) durchschneiden

©Daimler AG

Fahrzeugidentifizierung

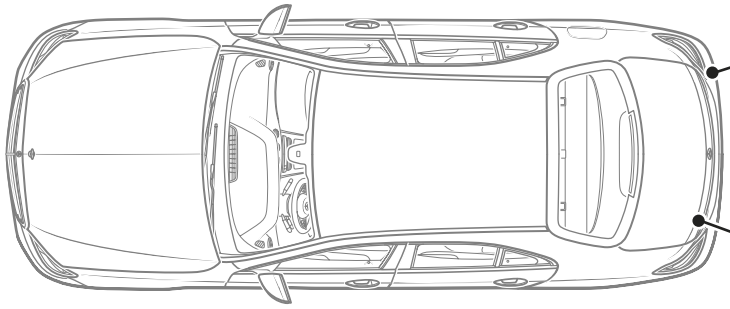

HV-Ladesteckdose

Kofferraumdeckel links

©Daimler AG